

Gemeinde Gurmels

Einladung zur Gemeindeversammlung vom Montag, 18. Mai 2026, um 19.30 Uhr in der Mehrzweckhalle Cordast

Traktandenliste:

1. **Protokoll der Gemeindeversammlung vom 9. Februar 2026; Genehmigung**
2. **Jahresrechnung 2025 der Gemeinde Ulmiz; Genehmigung**
3. **Jahresrechnung 2025 der Gemeinde Gurmels; Genehmigung**
4. **Verband der Gemeinden des Seebezirks, Gesamtrevision der Statuten; Genehmigung**
5. **Verschiedenes**

Die Unterlagen zur Gemeindeversammlung können auf Verlangen zugestellt oder auf unserer Website www.gurmels.ch unter der **Rubrik Politik/Gemeindeversammlung** heruntergeladen werden.

An der Gemeindeversammlung sind gemäss Art. 9 des GG alle Aktivbürgerinnen und Aktivbürger stimmberechtigt, welche ihren politischen Wohnsitz in der Gemeinde haben.

Die Gemeindeversammlung ist öffentlich. Nicht stimmberechtigte Personen nehmen an dem für sie speziell reservierten Ort Platz.



Inhaltsverzeichnis

	Seite	
Traktandum 1	Protokoll der Gemeindeversammlung vom 9. Februar 2026; Genehmigung	2 - 3
Traktandum 2	Jahresrechnung 2025 der Gemeinde Ulmiz; Genehmigung	3
Traktandum 3	Jahresrechnung 2025 der Gemeinde Gurmels; Genehmigung	4
Traktandum 4	Verband der Gemeinden des Seebezirks, Gesamtrevision der Statuten; Genehmigung	4
Traktandum 5	Verschiedenes	4

Jahresrechnung 2025 der Gemeinde Ulmiz (im Anhang)

Jahresrechnung 2025 der Gemeinde Gurmels (im Anhang)

1. Protokoll der Gemeindeversammlung vom 9. Februar 2026; Genehmigung

Auszug aus dem Protokoll der Gemeindeversammlung

Ort und Zeit: Montag, 9. Februar 2026, 19.30 Uhr, Aula OS Gurmels

Teilnehmende
AktivbürgerInnen: 95 Stimmbürgerinnen und Stimmbürger

Vorsitz: Markus Wüstefeld, Gemeindepräsident

Protokoll: Gabriel Schmutz, Gemeindeschreiber

Die Gemeindeversammlung:

- genehmigt das Protokoll der Gemeindeversammlung der Gemeinde Gurmels vom 1. Dezember 2025;
- genehmigt das Protokoll der Gemeindeversammlung der ehemaligen Gemeinde Ulmiz vom 10. Dezember 2025;
- genehmigt für die Legislaturperiode 2026-2031 die Einberufung der Gemeindeversammlung jeweils in Form eines Rundschreibens, d.h. mit dem Informationsblatt an alle Haushaltungen;
- genehmigt den Objektkredit von Fr. 155'000.00 inkl. MwSt. für die Sanierungsarbeiten der Garderobenduschen der Mehrzweckhalle Tribüne;



1. Fortsetzung

- genehmigt den Rahmenkredit von Fr. 250'000.00 inkl. MwSt. für die im Jahr 2026 geplanten Sanierungen von Abschnitten des Gemeindestrassennetzes sowie für die punktuelle Massnahme zur Verkehrsberuhigung;
- genehmigt den Objektkredit von Fr. 115'000.00 inkl. MwSt. für die Umsetzung der Erweiterung der Tempo-30-Zone, der Rechtsvortrittmarkierungen und der Begleitmassnahmen in Gurmels;
- genehmigt das Budget 2026 mit einem Ertragsüberschuss von Fr. 915'600.00 der Erfolgsrechnung und Nettoinvestitionen von Fr. 5'284'000.00;
- genehmigt das Reglement über die Hundehaltung und die Hundesteuer;
- genehmigt das Reglement über die Abfallbewirtschaftung;
- wählt die 5 Mitglieder der Einbürgerungskommission;
- wählt die 6 Mitglieder der Ortsplanungskommission;
- wählt die 5 Mitglieder der Finanzkommission.

Das Protokoll ist ab sofort auf der Website der Gemeinde Gurmels abrufbar.

Antrag des Gemeinderates

Das Protokoll der Gemeindeversammlung vom 9. Februar 2026 wird genehmigt.

2. Jahresrechnung 2025 der Gemeinde Ulmiz; Genehmigung

Die ausführlichen Informationen zur Jahresrechnung 2025 der Gemeinde Ulmiz entnehmen Sie bitte den Ausführungen in der vorliegenden Botschaft.

Antrag des Gemeinderates

- 1) **Die Nachkredite gemäss Liste werden genehmigt.**
 - 2) **Die Jahresrechnung 2025 mit einer Bilanzsumme von Fr. 6'665'648.17, einem Aufwandüberschuss von Fr. 1'236.05 der Erfolgsrechnung und Nettoinvestitionen von Fr. 570'619.20 wird genehmigt.**
-



3. Jahresrechnung 2025 der Gemeinde Gurmels; Genehmigung

Die ausführlichen Informationen zur Jahresrechnung 2025 der Gemeinde Gurmels entnehmen Sie bitte den Ausführungen in der vorliegenden Botschaft.

Antrag des Gemeinderates

- 1) Die Nachkredite gemäss Liste werden genehmigt.
- 2) Die Kreditüberschreitung des im Bericht des Gemeinderates erwähnten Verpflichtungskredites wird genehmigt.
- 3) Die Jahresrechnung 2025 mit einer Bilanzsumme von Fr. 70'277'819.29, einem Ertragsüberschuss von Fr. 2'047'973.35 der Erfolgsrechnung und Nettoinvestitionen von Fr. 1'464'819.54 wird genehmigt.

4. Verband der Gemeinden des Seebezirks, Gesamtrevision der Statuten; Genehmigung

In den vergangenen Jahren hat sich die Aufgabenverteilung zwischen Kanton und Gemeinden deutlich verändert, wobei der Kanton zunehmend mehr Aufgaben an die Regionen überträgt. Diese Entwicklung stellt neue Anforderungen an die kommunale Zusammenarbeit.

Der Verband der Gemeinden des Seebezirks passt seine Strukturen und Prozesse laufend an die veränderten Rahmenbedingungen an und stärkt damit die regionale Zusammenarbeit zum Wohle aller beteiligten Gemeinden. Dies hat nun eine umfassende Statutenrevision nötig gemacht, die mehrere wesentliche Änderungen beinhaltet. So wurde der Zweck des Verbands weiter gefasst, damit vom Kanton neu übertragene Aufgaben wahrgenommen werden können.

Darüber hinaus wurden auch strukturelle Anpassungen vorgenommen. Die neuen Statuten sehen vor, dass künftig alle Mitgliedsgemeinden im Vorstand des Verbands vertreten sein werden. Dies dient einer verstärkten Zusammenarbeit und einem optimalen Informationsfluss.

Der Verband ist überzeugt, dass die revidierten Statuten die erforderlichen Instrumente zur Bewältigung gegenwärtiger und künftiger Herausforderungen zur Verfügung stellen und somit eine effiziente Unterstützung der Gemeinden sowie eine nachhaltige Stärkung des Bezirks ermöglichen.

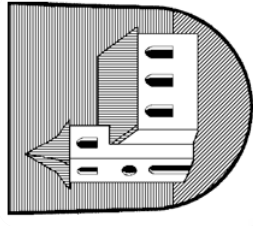
Die Statuten sind ab sofort auf der Website der Gemeinde Gurmels abrufbar.

Antrag des Gemeinderates

Die Gemeindeversammlung genehmigt die Gesamtrevision der Statuten des Gemeindeverbandes.

5. Verschiedenes

Gerne beantwortet der Gemeinderat unter diesem Traktandum Fragen und gibt allgemeine Informationen bekannt.



Gemeinde Ulmiz

Gemeindeverwaltung Ulmiz
Dorfstrasse 120
3214 Ulmiz

Jahresabschluss 2025

nach HRM2



INHALTSVERZEICHNIS

1	BERICHTERSTATTUNG	4
1.1	Allgemeines	4
1.1.1	Steueranlage	4
1.1.2	Erfolgsrechnung	4
1.1.3	Investitionsrechnung	4
1.1.4	Bilanz	5
1.1.5	Nachkredite	6
1.1.6	Spezialfinanzierungen (gebührenfinanzierte Bereiche) in CHF	7
2.1	Übersicht	8
2.2	Selbstfinanzierung / Finanzierungsergebnis	9
2.3	Gestufte Erfolgsausweise	10
2.3.1	Gesamter Haushalt (Total)	10
3	BILANZ	11
4	FUNKTIONEN	12
4.1	Erfolgsrechnung und Abweichungsbegründungen	12
4.2	Investitionsrechnung	17
5	SACHGRUPPEN	19
5.1	Erfolgsrechnung	19
5.2	Investitionsrechnung	20
6	GELDFLUSSRECHNUNG	21
7	FINANZKENNZAHLEN	22
7.1	Gesamthaushalt	22
8	ANTRAG DER EXEKUTIVE	23
9	BESTÄTIGUNGSBERICHT	25
10	GENEHMIGUNG DER JAHRESRECHNUNG	27
11	ANHANG	28
11.1	Regelwerk	28

11.1.1 Angewendetes Regelwerk.....	28
11.1.2 Bewertung Finanzvermögen	28
11.1.3 Bewertung Verwaltungsvermögen.....	28
11.1.4 Auflösung Aufwertungsreserve Verwaltungsvermögen, allgemeiner Haushalt	28
11.1.5 Aktivierungsgrenzen.....	28
11.1.6 Nutzungsdauer und Abschreibungssatz	28
11.2 Grundlagen der Jahresrechnung	29
11.3 Eigenkapitalnachweis	30
11.4 Rückstellungsspiegel.....	32
11.5 Beteiligungs- und Gewährleistungsspiegel	33
11.7 Anlagespiegel.....	35
11.8 Kreditkontrolle	37
11.8.1 Verpflichtungskredite für Investitionen.....	37
11.8.2 Nachkredite.....	40

1 BERICHTERSTATTUNG

1.1 Allgemeines

Die Jahresrechnung 2025 der Gemeinde Ulmiz wurde nach dem Rechnungslegungsmodell HRM2 des Kantons Freiburg erstellt. Zum Einsatz gelangte die Software GemoWinNG und G6 der Firma Dialog Verwaltungs-Data AG.

An der Jahresrechnung 2025 haben bis 30.04.2025 Frau Nicole Kocher, Finanzverwalterin bzw. bis 31.07.2025 Herr Thomas Läderach, Finanzverwalter sowie bis 31.12.2025 Frau Monika Rüttimann, Finanzverwalterin mitgewirkt.

1.1.1 Steueranlage

Die Steueranlage liegt unverändert bei 85% der einfachen Kantonssteuer. Die Liegenschaftssteuer beträgt ebenfalls unverändert 1‰ des Steuerwerts.

1.1.2 Erfolgsrechnung

Auf einen Blick

Die Jahresrechnung 2025 endet mit einem geringen Aufwandüberschuss von CHF 1'236.05. Ursprünglich war ein Verlust von CHF 225'867.00 budgetiert worden. Diese positive Abweichung vom Budget ist auf verschiedene Faktoren zurückzuführen. Während einige Kosten deutlich höher ausfielen als erwartet, konnten andere Ausgaben erfolgreich unter dem Budget gehalten werden. Mit unerwartet höheren Einnahmen bei den Sondersteuern konnte dieser Effekt unterstrichen werden.

1.1.3 Investitionsrechnung

Auf einen Blick

Im Berichtsjahr wurden Netto-Investitionen von CHF 688'337.90 getätigt. Budgetiert waren Investitionen von CHF 946'500.00. Einige budgetierte Projekte verzögern sich, weshalb diese Kosten im Berichtsjahr noch nicht angefallen sind.

1.1.4 Bilanz

Per Bilanzstichtag 31.12.2025 werden folgende Bilanzwerte ausgewiesen:

	01.01.2025	31.12.2025	Veränderung
Finanzvermögen	926'951.73	998'682.69	+71'730.96
Verwaltungsvermögen	5'202'480.99	5'666'965.48	+464'484.49
Fremdkapital	2'891'251.55	3'457'118.50	+565'866.95
Eigenkapital	3'238'181.17	3'208'529.67	-29'651.50

Die Spezialfinanzierungen, Fonds im EK sowie Aufwertungsreserve sind Bestandteil vom Eigenkapital.

Aufwertungsreserve im EK

Die Aufwertungsreserve betrug mit der Einführung von HRM2 CHF 930'571.90. Diese wird gemäss den HRM2 Richtlinien innerhalb von 10 Jahren RM2 Richtlinien linear innerhalb von 10 Jahren aufgelöst.

	01.01.2025	31.12.2025	Veränderung
Aufwertungsreserve	651'400.33	558'343.14	-93'057.19

Spezialfinanzierungen im EK

Die Spezialfinanzierungen dienen dem Werterhalt und dem Rechnungsausgleich und wurden gemäss den gesetzlichen Vorgaben vorgenommen.

	01.01.2025	31.12.2025	Veränderung
Spezialfinanzierung	204'591.50	231'995.35	+27'403.85
Wasserversorgung- Werterhalt	134'931.44	113'230.08	-21'701.36
Wasserversorgung- Rechnungsausgleich	330'933.54	351'149.13	+20'215.59
Abwasserbeseitigung- Werterhalt	48'454.15	55'995.25	+7'541.10
Abwasserbeseitigung- Rechnungsausgleich	83'411.77	114'594.33	+31'182.56
Spezialfinanzierung Abfallwirtschaft			

1.1.5 Nachkredite

Total:	CHF	316'902.06
davon:		
gebunden	CHF	38'369.25
GR Kompetenz	CHF	12'359.40
zu beschliessen	CHF	266'173.44

1.1.6 Spezialfinanzierungen (gebührenfinanzierte Bereiche) in CHF

	<u>Jahresrechnung 2025</u>		<u>Budget 2025</u>		<u>Jahresrechnung 2024</u>	
	Aufwand	Ertrag	Aufwand	Ertrag	Aufwand	Ertrag
Ergebnis vor Rechnungsausgleich	115'045.31	93'343.95	83'200.00	97'500.00	119'088.76	119'088.76
Einlage / Entnahme Reserve SFRA		21'701.36	14'300.00			
	<u>Bilanz 31.12.2025</u>					
Reserven Werterhalt		231'995.35				
Reserven Rechnungsausgleich		113'230.08				

	<u>Jahresrechnung 2025</u>		<u>Budget 2025</u>		<u>Jahresrechnung 2024</u>	
	Aufwand	Ertrag	Aufwand	Ertrag	Aufwand	Ertrag
Ergebnis vor Rechnungsausgleich	111'154.91	118'696.01	118'525.65	84'858.00	108'817.19	108'817.19
Einlage / Entnahme Reserve SFRA	7'541.10			33'667.65		
	<u>Bilanz 31.12.2025</u>					
Reserven Werterhalt		351'149.13				
Reserven Rechnungsausgleich		55'995.25				

	<u>Jahresrechnung 2025</u>		<u>Budget 2025</u>		<u>Jahresrechnung 2024</u>	
	Aufwand	Ertrag	Aufwand	Ertrag	Aufwand	Ertrag
Ergebnis vor Rechnungsausgleich	47'173.49	78'356.05	52'567.00	51'300.00	64'909.40	64'909.40
Einlage / Entnahme Reserve	31'182.56		-1'267.00			
	<u>Bilanz 31.12.2025</u>					
Reserven		114'594.33				

2 ECKDATEN

2.1 Übersicht

	Rechnung 2025	Budget 2025	Rechnung 2024
Jahresergebnis ER Gesamthaushalt	-1'236.05	-225'867.00	19'111.48
Jahresergebnis ER Allgemeiner Haushalt	-1'236.05	-225'867.00	19'111.48
Jahresergebnis gesetzliche Spezialfinanzierungen	64'641.74	0.00	7'206.69
Steuerertrag natürliche Personen	1'291'078.10	1'130'000.00	1'370'075.05
Steuerertrag juristische Personen	90'878.95	73'000.00	128'835.20
Liegenschaftssteuer	77'260.00	68'000.00	74'200.15
Nettoinvestitionen	570'619.20	946'500.00	618'956.04
Bestand Finanzvermögen	989'863.29		926'951.73
Bestand Verwaltungsvermögen Gesamthaushalt	5'666'965.48		5'202'480.99
Fremdkapital	3'448'299.10		2'891'251.55
Eigenkapital	3'208'529.67		3'238'181.17
Reserven	1'425'307.28		1'453'722.73
Jahresergebnis und Kumulierte Ergebnisse Vorjahre	1'783'222.39		1'784'458.44

2.2 Selbstfinanzierung / Finanzierungsergebnis



Finanzierung

in CHF	Konten- definition	Gemeinde Total		Allgemeiner Haushalt		Spezialfinanzierungen Total	
		Rechnung 2025	Budget 2025	Rechnung 2025	Budget 2025	Rechnung 2025	Budget 2025
+ Ertragsüberschuss	+ 9000	0.00	0.00	0.00	0.00	0.00	0.00
- Aufwandüberschuss	- 9001	1'236.05	0.00	1'236.05	0.00	0.00	0.00
+ Betriebsgewinne (Einlagen in Spezialfinanzierungen EK)	+ 3510, ohne 3510.00	38'723.66	9'333.00	0.00	0.00	38'723.66	9'333.00
- Betriebsverluste (Entnahmen aus Spezialfinanzierungen EK)	- 4510, ohne 4510.00	21'701.36	33'667.65	0.00	0.00	21'701.36	33'667.65
+ Aufwand für Abschreibungen und Wertberechtigungen	+ 33, 364, 365, 366, 383, 387	149'334.71	156'850.00	106'584.90	111'150.00	42'749.81	45'700.00
- Auflösung passivierte Investitionsbeiträge	- 466	29'959.05	29'900.00	0.00	0.00	29'959.05	29'900.00
+ Einlagen in Fonds und Spezialfinanzierungen	+ 350, 3510, 3511 ohne 3510.01	52'403.85	47'300.00	0.00	0.00	52'403.85	47'300.00
- Entnahmen aus Fonds und Spezialfinanzierungen	- 450, 4510, 4511 ohne 4510.01	4'784.41	44'786.00	0.00	0.00	4'784.41	44'786.00
+ Einlagen in das Eigenkapital	+ 389	0.00	0.00	0.00	0.00	0.00	0.00
- Entnahmen aus dem Eigenkapital	- 489	93'057.19	93'000.00	93'057.19	93'000.00	0.00	0.00
Selbstfinanzierung		89'724.16	12'129.35	12'291.66	18'150.00	77'432.50	-6'020.65
- Nettoinvestitionen Verwaltungsvermögen		570'619.20	946'500.00	463'494.05	625'000.00	107'125.15	321'500.00
Finanzierungsüberschuss (+), -fehlbetrag (-)		-480'895.04	-934'370.65	-451'202.39	-606'850.00	-29'692.65	-327'520.65
Selbstfinanzierungsgrad (in %)		15.72	1.28	2.65	2.90	72.28	-1.87

Selbstfinanzierung: Summe der selbst erwirtschafteten Mittel. Die Selbstfinanzierung ist vergleichbar mit der Kenngrösse des Cashflows. Im Vergleich zum Cashflow erfolgt die Berechnung der Selbstfinanzierung nach einer vereinfachten Methode.

Selbstfinanzierungsgrad: Anteil der Nettoinvestitionen, welche aus eigenen Mitteln finanziert werden können. Mittelfristig sollte der Selbstfinanzierungsgrad im Durchschnitt gegen 100 % sein. Bei einem Wert von über 100 % können die Investitionen vollständig eigenfinanziert werden. Ein Selbstfinanzierungsgrad unter 100 % führt zu einer Neuverschuldung.

über 100 % sehr gut
80 - 100 % gut
50 - 80 % genügend
0 - 50 % ungenügend
<0 % sehr schlecht

2.3 Gestufte Erfolgsausweise

2.3.1 Gesamter Haushalt (Total)

	Rechnung 2025	Budget 2025	Rechnung 2024
Gemeinde Total			
30 Personalaufwand	206'060.63	288'080.00	250'390.35
31 Sach- und übriger Betriebsaufwand	483'329.92	328'820.00	304'226.21
33 Abschreibungen Verwaltungsvermögen	94'800.15	97'050.00	89'079.24
35 Einlagen in Fonds und Spezialfinanzierungen	91'127.51	56'633.00	69'740.62
36 Transferaufwand	1'185'060.10	1'250'687.65	1'427'060.24
37 Durchlaufende Beiträge	0.00	0.00	0.00
39 Interne Verrechnungen	5'605.50	7'000.00	5'796.15
Total Betrieblicher Aufwand	2'065'983.81	2'028'270.65	2'146'292.81
40 Fiskalertrag	1'509'194.90	1'296'600.00	1'613'366.55
41 Regalien und Konzessionen	0.00	0.00	0.00
42 Entgelte	300'200.35	174'100.00	172'532.15
43 Verschiedene Erträge	0.00	0.00	0.00
45 Entnahmen aus Fonds und Spezialfinanzierungen	26'485.77	78'453.65	76'947.31
46 Transferertrag	148'212.25	117'700.00	135'527.64
47 Durchlaufende Beiträge	0.00	0.00	0.00
49 Interne Verrechnungen	-3'841.50	19'073.00	-3'515.85
Total Betrieblicher Ertrag	1'980'251.77	1'685'926.65	1'994'857.80
Ergebnis aus betrieblicher Tätigkeit	-85'732.04	-342'344.00	-151'435.01
34 Finanzaufwand	95'242.05	47'523.00	28'909.55
44 Finanzertrag	86'680.85	71'000.00	106'398.85
Ergebnis aus Finanzierung	-8'561.20	23'477.00	77'489.30
Operatives Ergebnis	-94'293.24	-318'867.00	-73'945.71
38 Ausserordentlicher Aufwand	0.00	0.00	0.00
48 Ausserordentlicher Ertrag	93'057.19	93'000.00	93'057.19
Ausserordentliches Ergebnis	93'057.19	93'000.00	93'057.19
Jahresergebnis Erfolgsrechnung	-1'236.05	-225'867.00	19'111.48
		Ertragsüberschuss (+), Aufwandsüberschuss (-)	

3 BILANZ

Gemeinde Ulmiz HRM2



Bilanz 2025

Konto	Bilanz Bilanzgliederung	Bestand per 01.01.2025	Veränderungen		Bestand per 31.12.2025
			Zuwachs	Abgang	
1	AKTIVEN	6'129'432.72	8'109'954.42	7'573'738.97	6'665'648.17
10	Finanzvermögen	926'951.73	7'142'038.58	7'070'307.62	998'682.69
100	Flüssige Mittel und kurzfristige Geldanlagen	64'581.43	4'745'755.01	4'754'499.91	55'836.53
101	Forderungen	557'525.80	2'461'177.37	2'280'710.81	737'992.36
104	Aktive Rechnungsabgrenzungen	285'364.50	-64'893.80	30'096.90	190'373.80
107	Langfristige Finanzanlagen	19'480.00		5'000.00	14'480.00
108	Sachanlagen FV				
14	Verwaltungsvermögen	5'202'480.99	967'915.84	503'431.35	5'666'965.48
140	Sachanlagen VV	3'697'482.98	497'004.85	424'188.85	3'770'298.98
142	Immaterielle Anlagen VV	169'695.39	32'192.70	22'752.10	179'135.99
146	Investitionsbeiträge	1'335'302.62	438'718.29	56'490.40	1'717'530.51
2	PASSIVEN	6'129'432.72	3'359'627.03	2'823'411.58	6'665'648.17
20	Fremdkapital	2'891'251.55	3'249'388.04	2'683'521.09	3'457'118.50
200	Laufende Verbindlichkeiten	362'195.95	2'389'244.39	2'621'848.74	129'591.60
204	Passive Rechnungsabgrenzung	28'213.30	16'943.65	28'213.30	16'943.65
205	Kurzfristige Rückstellungen	3'500.00		3'500.00	
206	Langfristige Finanzverbindlichkeiten	2'497'342.30	843'200.00	29'959.05	3'310'583.25
29	Eigenkapital EK	3'238'181.17	110'238.99	139'890.49	3'208'529.67
290	Spezialfinanzierungen im EK	802'322.40	91'127.51	26'485.77	866'964.14
295	Aufwertungsreserve (Einführung HRM2)	651'400.33		93'057.19	558'343.14
299	Bilanzüberschuss/-fehlbetrag	1'784'458.44	19'111.48	20'347.53	1'783'222.39

4 FUNKTIONEN

4.1 Erfolgsrechnung und Abweichungsbegründungen



Gemeinde Ulmiz HRM2

Erfolgsrechnung 2025

Konto	Erfolgsrechnung Funktionale Gliederung ER	Rechnung 2025		Budget 2025		Rechnung 2024	
		Aufwand	Ertrag	Aufwand	Ertrag	Aufwand	Ertrag
	Total Netto Aufwand	2'161'225.86	2'161'225.86	2'075'793.65	1'849'926.65 225'867.00	2'194'313.84	2'194'313.84
0	ALLGEMEINE VERWALTUNG Netto Aufwand	512'532.35	116'906.95 395'625.40	421'805.00	74'600.00 347'205.00	366'445.34	71'369.55 295'075.79
1	ÖFFENTLICHE ORDNUNG UND SICHERHEIT, VERTEIDIGUNG Netto Aufwand	54'935.35	9'821.05 45'114.30	62'050.00	10'300.00 51'750.00	57'182.84	10'289.35 46'893.49
2	BILDUNG Netto Aufwand	606'167.70	330.00 605'837.70	617'300.00	1'500.00 615'800.00	568'998.09	340.00 568'658.09
3	KULTUR, SPORT UND FREIZEIT Netto Aufwand	14'184.25	-5'000.00 19'184.25	12'900.00	12'900.00	12'358.75	5'000.00 7'358.75
4	GESUNDHEIT Netto Aufwand	187'072.45	1'527.95 185'544.50	209'000.00	1'400.00 207'600.00	343'759.41	1'528.70 342'230.71
5	SOZIALE SICHERHEIT Netto Aufwand	189'313.14	697.50 188'615.64	208'520.00	700.00 207'820.00	181'097.90	697.50 180'400.40
6	VERKEHR UND NACHRICHTENÜBERMITTLUNG Netto Aufwand	144'867.25	500.00 144'367.25	175'530.00	175'530.00	128'725.38	128'725.38
7	UMWELTSCHUTZ UND RAUMORDNUNG Netto Aufwand	353'713.47	339'710.02 14'003.45	320'113.65	283'953.65 36'160.00	355'626.00	298'678.25 56'947.75
8	VOLKSWIRTSCHAFT Netto Ertrag	1'595.70 10'164.30	11'760.00	3'125.00 1'975.00	5'100.00	2'060.65 5'940.85	8'001.50
9	FINANZEN UND STEUERN Netto Ertrag	96'844.20 1'588'128.19	1'684'972.39	45'450.00 1'426'923.00	1'472'373.00	178'059.48 1'620'349.51	1'798'408.99

0 Allgemeine Verwaltung

Nettoergebnis	Jahresrechnung 2025		Budget 2025		Erläuterung	Budget 2025		Jahresrechnung 2024	
	Aufwand	Ertrag	Aufwand	Ertrag		Aufwand	Ertrag	Aufwand	Ertrag
512'532.35	116'906.95	421'805.00	74'600.00	366'445.34	71'369.55				
Kommentar:									
Bezeichnung	Konto	JR 2025	Budget 2025	Erläuterung					
Einnahmeprovision des Kt. für den Steuerbezug	0210.3611.00	20'478.50	17'500.00	Höhere Steuereinnahmen = höhere Provisionen, nicht bis ins Detail budgetierbar					
Löhne Verwaltungspersonal	0220.3010.00	95'511.73	158'500.00	Infolge Fusion Kündigungen per 30.04.2025 bis 30.09.2025					
Anschaffung von Software und Lizenzen	0220.3118.00	10'033.65	15'000.00	Weniger Supportbedarf					
Honorare, externe Dienstleistungen	0220.3132.01	171'320.35	-	Infolge Fusion Kündigungen per 30.04.2025 bis 30.09.2025. Weiterlaufen der Verwaltung sicherstellen					
Rückerstattung und Kostenbeteiligung Dritter	0220.4260.00	-32'743.30	-	Leistungen Krankentaggeldversicherung					
Unterhalt Gebäude & Grundstücke	0290.3144.00	28'572.89	15'000.00	Diverse nicht budgetierte Unterhaltskosten, Schadenfall im Schulhaus					
Rückerstattung und Kostenbeteiligung Dritter	0290.4260.00	-12'048.25	-	Leistungen Versicherung zu Schadenfall im Schulhaus					

1 Öffentliche Ordnung und Sicherheit, Verteidigung

Nettoergebnis	Jahresrechnung 2025		Budget 2025		Jahresrechnung 2024	
	Aufwand	Ertrag	Aufwand	Ertrag	Aufwand	Ertrag
54'935.35	9'821.05	62'050.00	10'300.00	57'182.84	10'289.35	

Kommentar:

Bezeichnung Konto Budget 2025 Erläuterung

Keine nennenswerten Abweichungen

2 Bildung

Nettoergebnis	Jahresrechnung 2025		Budget 2025		Jahresrechnung 2024	
	Aufwand	Ertrag	Aufwand	Ertrag	Aufwand	Ertrag
606'167.70	330.00	617'300.00	1'500.00	568'998.09	340.00	

Kommentar:

Bezeichnung Konto Budget 2025 Erläuterung

Anteil an Schulkreis Gurmels Primarschule

2120.3612.10 24'577.50 28'000.00 Kostenteile im Berichtsjahr tiefer als budgetiert

Anteil an Schulkreis Gurmels Orientierungsschule

2130.3612.10 127'138.90 125'300.00 Kostenteile im Berichtsjahr etwas höher als budgetiert

Abschreibungen Inv.beiträge Schulliegenschaften

2170.3660.20 - 8'400.00 Aufgrund ausstehender Fakturierung der Investitionsbeiträge verzögern sich die Abschreibungen

Planmäßige Abschreibungen Investitionsbeiträge

2170.3660.21 16'575.95 10'000.00 Höhere Abschreibungen aufgrund Anpassung Abschreibungswerte Anlagebuchhaltung

Schulkreis Gurmels Mobilen

2195.3612.10 387'29.60 41'400.00 Kostenteile im Berichtsjahr tiefer als budgetiert

Anteil an Schulkreis Gurmels Schülertransporte

3 Kultur, Sport und Freizeit

Nettoergebnis	Jahresrechnung 2025		Budget 2025		Erläuterung		Jahresrechnung 2024	
	Aufwand	Ertrag	Aufwand	Ertrag	Aufwand	Ertrag	Aufwand	Ertrag
	14'184.25	-5'000.00	12'900.00	0.00	12'358.75	5'000.00		

Kommentar:

Bezeichnung	Konto	JR 2025	Budget 2025	Erläuterung
Keine nennenswerten Abweichungen, ausser:				
Übriger Beteiligungsertrag Finanzertrag Finanzanlagen	3290.4429.00	-5'000.00	-	Rückbuchung versehentliche Aktivierung Anteilsscheine, da nicht mehr gültig

4 Gesundheit

Nettoergebnis	Jahresrechnung 2025		Budget 2025		Erläuterung		Jahresrechnung 2024	
	Aufwand	Ertrag	Aufwand	Ertrag	Aufwand	Ertrag	Aufwand	Ertrag
	18'7072.45	1'527.95	209'000.00	1'400.00	343'759.41	1'528.70		

Kommentar:

Bezeichnung	Konto	JR 2025	Budget 2025	Erläuterung
Keine nennenswerten Abweichungen, ausser:				
Anteil kant. Kosten Sonderbetreuung Betagtenheime	4120.3631.00	75'864.00	83'000.00	Schlussabrechnung 2024 tiefer als Rechnungsabgrenzung
Anteil GNS Verwaltung	4210.3612.04	35'696.15	36'400.00	Korrektur Anlagewert GNS

5 Soziale Sicherheit

Nettoergebnis	Jahresrechnung 2025		Budget 2025		Erläuterung		Jahresrechnung 2024	
	Aufwand	Ertrag	Aufwand	Ertrag	Aufwand	Ertrag	Aufwand	Ertrag
	189'313.14	697.50	208'520.00	700.00	181'097.90	697.50		

Kommentar:

Bezeichnung	Konto	JR 2025	Budget 2025	Erläuterung
Kant. Anteil SHG, wirtschaftliche Hilfe und Massnahmen zur sozialen Eingliederung MSE, OHG	5720.3611.00	6'977.35	14'100.00	Kostenanteile im Berichtsjahr tiefer als budgetiert
Gemeindeverband Soziale Dienste, materielle Hilfe	5720.3612.00	10'920.80	20'100.00	Kostenanteile im Berichtsjahr tiefer als budgetiert

6 Verkehr und Nachrichtenübermittlung

Nettoergebnis	Jahresrechnung 2025		Budget 2025		Erläuterung		Jahresrechnung 2024	
	Aufwand	Ertrag	Aufwand	Ertrag	Aufwand	Ertrag	Aufwand	Ertrag
	144'867.25	500.00	175'530.00	0.00	128'725.38	0.00		

Kommentar:

Bezeichnung	Konto	JR 2025	Budget 2025	Erläuterung
Unterhalt Strassen	6150.3141.00	21'218.40	37'000.00	Weniger Arbeiten ausgeführt als budgetiert
Unterhalt Kanalisation	6150.3141.02	11'259.25	18'250.00	Weniger Arbeiten ausgeführt als budgetiert
Unterhalt Maschinen, Fahrzeuge	6150.3151.00	5'783.50	0.00	Mehr Unterhalt als budgetiert

7 Umweltschutz und Raumordnung

Nettoergebnis	Jahresrechnung 2025		Budget 2025		Erläuterung	Jahresrechnung 2024	
	Aufwand	Ertrag	Aufwand	Ertrag		Aufwand	Ertrag
	353'713.47	339'710.02	320'113.65	283'953.65		355'626.00	298'678.25
Nettoergebnis							
Kommentar:							
Bezeichnung	Konto	JR 2025	Budget 2025	Erläuterung			
Einlage SF Rechnungsausgleich (SFRA)	7101.3510.01	-	10'600.00	Diese Position dient dem Rechnungsausgleich Wasser. Aufgrund des Jahresergebnisses keine Einlage im Rechnungsausgleich			
Entnahme aus Spezialfinanzierung Werterhalt SFWE	7101.4510.00	-	19'528.00	Keine Entnahme aus Spezialfinanzierung Werterhalt SFWE			
Entnahme aus Spezialfinanzierung Rechnungsausgleich SFRA	7101.4510.01	21'701.36	-	Entnahme aus Spezialfinanzierung Ausgleich Wasserabrechnung			
Einlage Spezialfinanzierung Rechnungsausgleich (SFRA)	7201.3510.01	7'541.10	-	Diese Position dient dem Rechnungsausgleich Abwasser. Aufgrund des Jahresergebnisses Einlage im Rechnungsausgleich			
Planmässige Abschreibungen GEP genereller Entwässerungsplan	7201.3660.11	15'916.60	11'700.00	Mehr Abschreibungen als budgetiert			
Ausserplanmässige Abschreibungen Investitionsbeiträge	7201.3660.13	-6'725.29	-	Anpassung Anlagebuchhaltung (Anlagewerte und Abschreibungsdauer)			
Entnahme aus SF Rechnungsausgleich SFRA	7201.4510.01	0.00	33'667.65	Keine Entnahme nötig aus Spezialfinanzierung Ausgleich Abwasserabrechnung			
Einlage in Spezialfinanzierung Abfallwirtschaft Grundgebühren	7301.3510.01	31'182.56	-1'267.00	Einlage aus Spezialfinanzierung Ausgleich Abfallabrechnung			
Rückzahlung zu viel bezahlte Beiträge an Verbände	7301.4240.00	54'578.35	29'000.00	Einnahmen aus zwei Jahren			
	7410.4634.01	20'808.75	-	Unerwartete Rückerstattung			

8 Volkswirtschaft

Nettoergebnis	Jahresrechnung 2025		Budget 2025		Erläuterung	Jahresrechnung 2024	
	Aufwand	Ertrag	Aufwand	Ertrag		Aufwand	Ertrag
	1'595.70	11'760.00	3'125.00	5'100.00		2'060.65	8'001.50
Nettoergebnis							
Kommentar:							
Bezeichnung	Konto	JR 2025	Budget 2025	Erläuterung			
Keine nennenswerten Abweichungen, ausser: Beitrag von Forst Galm Murtensee	8200.4635.00	11'760.00	5'000.00	Beitrag höher als budgetiert			

9 Finanzen und Steuern

	Jahresrechnung 2025		Budget 2025		Erläuterung		Budget 2025		Erläuterung		Jahresrechnung 2024	
Nettoergebnis	Aufwand	Ertrag	Aufwand	Ertrag			Aufwand	Ertrag	Aufwand	Ertrag	Aufwand	Ertrag
	96'844.20	1'684'972.39	96'844.20	1'684'972.39			45450.00	1'472'373.00	178'059.48	1'798'408.99		

Kommentar:

Bezeichnung	Konto	JR 2025	Budget 2025	Erläuterung
Einkommenssteuern natürliche Personen Rechnungsjahr	9100.4000.00	965'710.05	1'000'000.00	Steuererträge Berichtsjahr unter Budget, infolge Fusion wurde auf Abgrenzungen verzichtet
Einkommenssteuern natürliche Personen frühere Jahre	9100.4000.10	74'562.70	-	Steuererträge frühere Jahre nicht budgetiert
Steuern auf Kapitaleinkünften	9100.4000.30	90'638.55	20'000.00	Steuererträge Berichtsjahr deutlich über Budget
Vermögenssteuer natürliche Personen - Rechnungsjahr	9100.4001.00	113'557.25	95'000.00	Steuererträge etwas tief budgetiert
Vermögenssteuer natürliche Personen - frühere Jahre	9100.4001.10	13'738.75	-	Steuererträge frühere Jahre nicht budgetiert
Quellensteuer	9100.4002.00	32'870.80	15'000.00	Steuererträge Berichtsjahr deutlich über Budget
Gewinnsteuer juristische Personen - Rechnungsjahr	9100.4010.00	96'041.50	70'000.00	Steuererträge etwas tief budgetiert
Grundstückgewinnsteuer	9101.4022.01	39'969.05	15'000.00	Steuererträge Berichtsjahr deutlich über Budget
Anteil an der Kant. Motorfahrzeugsteuer	9500.4601.00	38'817.30	34'000.00	Ertrag Berichtsjahr etwas über Budget
Passivzinsen Finanzverbindlichkeiten	9610.3401.00	29'450.00	38'050.00	Aufgrund Verschiebungen von Investitionen auf Kredit im Berichtsjahr verzichtet
Zinsen Forderungen und Kontokorrente	9610.4401.00	12'503.95	7'000.00	Mehreinnahmen als budgetiert
Interne Verrechnung von kalkulatorischen Zinsen SP	9610.4940.00	-9'447.00	6'073.00	Kalkulatorische Zinsen SP anders als budgetiert
Abbruch Liegenschaft Unterdorferstrasse 47	9630.3430.41	54'843.75	-	Kosten tiefer als Nachtragskredit von 65'000

4.2 Investitionsrechnung



Gemeinde Ulmiz HRM2

Investitionsrechnung 2025

Konto	Investitionsrechnung Sachgruppengliederung IR	Rechnung 2025		Budget 2025		Rechnung 2024	
		Aufwand	Ertrag	Aufwand	Ertrag	Aufwand	Ertrag
	Total	806'056.60	806'056.60	946'500.00		882'392.65	882'392.65
	Netto Aufwand				946'500.00		
5	INVESTITIONSAUSGABEN	806'056.60		946'500.00		882'392.65	
50	Sachanlagen	146'884.30		305'500.00		299'926.40	
6150.5010.00	Sanierungen Nebenstrassen & Kanalisation	30'507.45		75'000.00		7'030.35	
6150.5010.01	Ersatz best. Leitung Hangiweg						
6150.5010.03	Umsetzung Massnahmen GEP	933.60		30'000.00			
7410.5020.00	WBU Anteil Brücke	98'289.85		170'500.00			
7101.5031.01	Erneuerung Trink- und Löschwasserleitung Offenhaus (neue Brücke)					58'964.60	
7101.5031.02	Erschliessung Trinkwasserleitung Näbehouleweg 46					36'026.80	
7101.5031.03	Instandstellung Wasserzufuhr Dorfbrunnen	17'153.40		30'000.00		23'782.00	
7101.5031.04	Zusatzkredit Erneuerung Trink- und Löschwasserleitung Offenhaus (Neue Brücke)					174'122.65	
0290.5040.00	Sanierung Schulhausdach Ulmiz						
52	Immaterielle Anlagen	31'259.10		11'500.00		61'483.90	
7201.5290.00	Plan GEP, Bestandaufnahmen Video	12'579.30				48'945.20	
7900.5290.00	Ortsplanungsrevision	18'679.80		11'500.00		12'538.70	
56	Eigene Investitionsbeiträge	510'194.50		629'500.00		384'489.55	
2170.5620.00	Sicherheitssanierung Schulhaus PS Gurmels					66'533.90	
2170.5620.01	Modulanlage Liebistort PS					26'049.25	
2170.5620.02	Sanierung Schulhaus Cordast (Planung)					7'472.65	
2170.5620.03	Schulstandort Gurmels Heizungsersatz						
2170.5620.04	Schulstandort Gurmels Pavillon	32'988.50		32'000.00		39'175.80	
2170.5620.05	PS Cordast Erweiterung & Sanierung	265'380.00		284'000.00		101'019.30	
4120.5620.00	Investitionsbeitrag an GNS für Kranken- und Pflegeheime 2024	2'990.60					
4120.5620.01	Investitionsbeitrag an GNS für Kranken- und Pflegeheime 2025	24'871.40		22'000.00			
7201.5620.02	ARA Kerzers Projekt TRA Ableitung / Pumpwerk 2024					100'780.35	
7201.5620.03	ARA Kerzers Projekt RÜB Rückbau / Hebewerk 2024					41'220.65	
7201.5620.04	ARA Kerzers Projekt RÜB Rückbau / Hebewerk 2024					2'237.65	
7201.5620.05	ARA Kerzers Projekt TRA - Ableitung Pumpwerk 2025	15'1773.55		218'400.00			
7201.5620.06	ARA Kerzers Projekt RÜB 2025	15'575.75		57'700.00			
7201.5620.07	ARA Kerzers Projekt Sanierung Kanäle 2025	16'614.70		15'400.00			
59	Übertrag an Bilanz	117'718.70				136'492.80	
9990.5900.00	Passivierte Einnahmen	117'718.70				136'492.80	

Investitionsrechnung 2025



Konto	Investitionsrechnung Sachgruppengliederung IR	Rechnung 2025		Budget 2025		Rechnung 2024	
		Aufwand	Ertrag	Aufwand	Ertrag	Aufwand	Ertrag
6	INVESTITIONSEINNAHMEN		806'056.60				882'392.65
61	Rückerstattungen						13'995.10
7101.6370.02	Subventionsbeitrag KGV Erneuerung Trink- und Löschwasserleitung Ofenhaus (neue Brücke)						13'995.10
63	Investitionsbeiträge für eigene Rechnung		54'347.15				59'582.80
2170.6310.00	Kanton. Subventionsbeitrag, Erneuerung Infrastrukturen der Schule		11'147.15				53'758.80
7101.6370.00	Anschlussgebühren private Haushalte		43'200.00				5'824.00
7201.6370.00	Anschlussgebühren private Haushalte						
66	Rückzahlung eigener Investitionsbeiträge		63'371.55				53'365.91
1500.6610.00	Rückzahlung Investitionsbeiträge Ausbau FW Magazin Gurmels						5'577.00
4120.6610.00	Korrektur Investitionsbeiträge GNS bis 2022 (Anschaffungswert)						-9'548.99
7201.6620.00	Rückzahlung Investitionsbeiträge 2023 an ARA Kerzers Projekt "RÜB Rückbau /Hebewerk"		33'061.20				5'979.05
7201.6620.01	Rückzahlung Investitionsbeiträge 2023 an ARA Kerzers Projekt "TRA Ableitung/Pumpwerk"		29'576.75				51'358.85
7201.6620.02	Rückzahlung Investitionsbeiträge Zustandsaufnahme Kanäle		733.60				
69	Übertrag an Bilanz		688'337.90				755'448.84
9990.6900.00	Aktivierte Ausgaben		688'337.90				755'448.84

Folgende Investitionsprojekte verzögern sich, dadurch sind die Kosten noch nicht oder noch nicht vollumfänglich angefallen:

- Sanierungen Nebenstrassen/Kanalisation
- Ortsplanungsrevision

5 SACHGRUPPEN

5.1 Erfolgsrechnung

Gemeinde Ulmiz HRM2



Erfolgsrechnung 2025

Konto	Erfolgsrechnung Sachgruppengliederung ER	Rechnung 2025		Budget 2025		Rechnung 2024	
		Aufwand	Ertrag	Aufwand	Ertrag	Aufwand	Ertrag
	Total	2'292'313.98	2'292'313.98	2'075'793.65	1'849'926.65	2'899'797.58	2'899'797.58
3	AUFWAND		40'345.72			2'700'732.04	525'529.68
30	Personalaufwand	2'201'571.58	318.50	288'080.00		261'123.45	10'733.10
31	Sach- und übriger Betriebsaufwand	206'379.13	7'126.02	328'820.00		325'771.53	21'545.32
33	Abschreibungen Verwaltungsvermögen	490'455.94		97'050.00		89'079.24	
34	Finanzaufwand	94'800.15	3'919.60	47'523.00		33'817.50	4'907.95
35	Einlagen in Fonds und Spezialfinanzierungen	99'161.65		56'633.00		69'740.62	
36	Transferaufwand	91'127.51	28'981.60	1'250'687.65		1'915'403.55	488'343.31
39	Interne Verrechnungen	1'214'041.70		7'000.00		5'796.15	
		5'605.50					
4	ERTRAG	90'742.40	2'250'732.21		1'849'926.65	179'954.06	2'374'267.90
40	Fiskalertrag	65'753.10	1'574'948.00		1'296'600.00	140'545.40	1'753'911.95
42	Ertgelte	171.10	300'371.45		174'100.00	11'450.34	183'982.49
44	Finanzertrag	5'081.85	91'762.70		71'000.00	6'012.40	112'411.25
45	Entnahmen aus Fonds und Spezialfinanzierungen		26'485.77		78'453.65		76'947.31
46	Transferertrag	10'289.35	158'501.60		117'700.00	12'633.92	148'161.56
48	Ausserordentlicher Ertrag		93'057.19		93'000.00		93'057.19
49	Interne Verrechnungen	9'447.00	5'605.50		19'073.00	9'312.00	5'796.15
9	ABSCHLUSS		1'236.05			19'111.48	
90	Abschluss		1'236.05			19'111.48	

5.2 Investitionsrechnung

Gemeinde Ulmiz HRM2



Investitionsrechnung 2025

Konto	Investitionsrechnung Sachgruppengliederung IR	Rechnung 2025		Budget 2025		Rechnung 2024	
		Ausgaben	Einnahmen	Ausgaben	Einnahmen	Ausgaben	Einnahmen
	Total	810'856.60	810'856.60	946'500.00		993'556.74	993'556.74
5	INVESTITIONSAUSGABEN	806'056.60		946'500.00		952'564.05	70'171.40
50	Sachanlagen	146'884.30		305'500.00		345'097.80	45'171.40
52	Immaterielle Anlagen	31'259.10		11'500.00		61'483.90	
56	Eigene Investitionsbeiträge	510'194.50		629'500.00		409'489.55	25'000.00
59	Übertrag an Bilanz	117'718.70				136'492.80	
6	INVESTITIONSEINNAHMEN	4'800.00	810'856.60			40'992.69	923'385.34
61	Rückerstattungen						13'995.10
63	Investitionsbeiträge für eigene Rechnung	4'800.00	59'147.15			31'443.70	91'026.50
66	Rückzahlung eigener Investitionsbeiträge		63'371.55			9'548.99	62'914.90
69	Übertrag an Bilanz		688'337.90				755'448.84

6 GELDFLUSSRECHNUNG

Geldflussrechnung 2025

Gesamthaushalt

Ulmiz

Bezeichnung	CHF	
	2025	2024
Geldfluss aus betrieblicher Tätigkeit		
(-) Aufwandsüberschuss / Ertragsüberschuss	-1'236.05	19'111.48
Abschreibungen Verwaltungsvermögen	149'334.71	89'079.24
Abschreibungen Investitionsbeiträge	-29'959.05	327'233.70
Einlagen in das Eigenkapital	0.00	0.00
(-) Entnahmen aus dem Eigenkapital	-60'057.19	-90'057.19
Verluste aus Verkauf Finanzanlagen FV und Übertragung Finanzanlagen FV ins VW /	0.00	0.00
(-) Gewinne aus Verkauf Finanzanlagen FV	0.00	0.00
Verluste aus Verkauf Sachanlagen FV und Übertragung Sachanlagen FV ins VW /	0.00	0.00
(-) Gewinne aus Verkauf Sachanlagen FV	0.00	0.00
Wertberichtigungen Anlagen FV / (-) Wertberichtigungen Anlagen FV	0.00	0.00
Wertberichtigungen Darlehen/Beteiligungen VV	0.00	0.00
(-) Aufwertung VV	0.00	0.00
(-) Zunahme/Abnahme Forderungen	-135'937.70	-23'901.95
Abnahme(-) Zunahme Vorräte	0.00	0.00
Abnahme(-) Zunahme aktive Rechnungsabgrenzungen	80'995.60	-130'901.85
(-) Abnahme/Zunahme Laufende Verbindlichkeiten	-217'439.16	293'476.69
(-) Abnahme/Zunahme kurzfr. Rückstellungen	-3'500.00	3'500.00
(-) Abnahme/Zunahme passive Rechnungsabgrenzungen	-11'269.65	-107'272.00
(-) Abnahme/Zunahme langfr. Rückstellungen	0.00	0.00
Zunahme(-) Abnahme Spezialfinanzierungen im EK und Vorfinanzierungen	64'941.74	-7'206.69
Geldfluss aus betrieblicher Tätigkeit	-197'426.75	370'061.43
Geldfluss aus Investitionstätigkeit		
Zahlungen für Nettoinv. Sachanlagen + Immat. Anlagen+ Investitionsbeiträge VV	-556'624.10	-632'951.14
(-) Auszahlungen für Darlehen/Beteiligungen VV	0.00	0.00
Einzahlung für Darlehen/Beteiligungen VV	0.00	0.00
(-) Kauf Sachanlagen FV	0.00	0.00
Verkauf Sachanlagen FV	0.00	0.00
(-) Investitionen Sachanlagen FV	0.00	0.00
(-) Kauf kurzfristige Finanzanlagen FV	0.00	0.00
Verkauf kurzfristige Finanzanlagen FV	0.00	0.00
(-) Kauf langfristige Finanzanlagen FV	0.00	0.00
Verkauf langfristige Finanzanlagen FV	5'000.00	-19'480.01
Geldfluss aus Investitionstätigkeit	-551'624.10	-652'431.15
Geldfluss aus Finanzierungstätigkeit		
(-) Abnahme/ Zunahme Kontokorrente mit Dritten	-59'664.05	118'035.85
Aufnahme kurzfristige Finanzverbindlichkeiten	0.00	0.00
(-) Rückzahlung kurzfristige Finanzverbindlichkeiten	0.00	0.00
Aufnahme langfristige Finanzverbindlichkeiten	800'000.00	0.00
(-) Rückzahlung langfristige Finanzverbindlichkeiten	0.00	0.00
(-) Abnahme/Zunahme Stiftungen, Legate, Zuwendungen im FK sowie Fonds im FK	0.00	0.00
Geldfluss aus Finanzierungstätigkeit	740'305.95	118'035.85
Total Geldfluss	-8'744.90	-164'333.87
Bestand Flüssige Mittel und kurzfristige Geldanlagen t.1.	64'581.43	228'915.30
Bestand Flüssige Mittel und kurzfristige Geldanlagen 31.12.	55'836.53	64'581.43
Kontrollrechnung: Differenz	0.00	0.00

7 FINANZKENNZAHLEN

7.1 Gesamthaushalt

FINANZKENNZAHLEN 2025

Jahresrechnung	2025	2024	2023	Richtwerte	Kommentar / Interpretation
1. NETTOVERSCHULDUNGSQUOTIENT	129.07%	118.59%	99.09%	< 100% gut 100% – 150% genügend > 150% schlecht	Diese Kennzahl gibt an, welcher Anteil der Fiskalerträge, bzw. wieviel Jahreststranchen erforderlich wären, um die Nettoschulden abzutragen.
2. SELBSTFINANZIERUNGSGRAD	15.72%	54.13%	-7.02%	Hochkonjunktur : > 100% Normalfall : 80 -100% Abschwung : 50 – 80%	Diese Kennzahl gibt an, welchen Anteil ihrer Nettoinvestitionen eine öffentliche Körperschaft aus eigenen Mitteln finanzieren kann.
3. ZINSBELASTUNGSANTEIL	0.73%	0.44%	0.89%	0% – 4% gut 4% – 9% genügend > 9% schlecht	Die Kennzahl sagt aus, welcher Anteil des „verfügbaren Einkommens“ durch den Zinsaufwand gebunden ist. Je tiefer der Wert, desto grösser der Handlungsspielraum.
4. BRUTTOVERSCHULDUNGSANTEIL	135.39%	106.79%	100.09%	< 50% sehr gut 50% – 100% gut 100% – 150% mittel 150% – 200% schlecht > 200% kritisch	Grösse zur Beurteilung der Verschuldungssituation bzw. der Frage, ob die Verschuldung in einem angemessenen Verhältnis zu den erwirtschafteten Erträgen steht.
5. INVESTITIONSANTEIL	26.44%	31.13%	9.94%	< 10% schwache Investitionstätigkeit 10% – 20% mittlere Investitionstätigkeit 20% – 30% starke Investitionstätigkeit > 40% sehr starke Investitionstätigkeit	Der Investitionsanteil liegt im Berichtsjahr im höheren Bereich.
6. KAPITALDIENSTANTEIL	6.25%	19.47%	5.87%	< 5% geringe Belastung 5% – 15% tragbare Belastung > 15% hohe Belastung	Mass für die Belastung des Haushaltes durch Kapitalkosten. Die Kennzahl gibt Auskunft darüber, wie stark der Laufende Ertrag durch den Zinsendienst und die Abschreibungen (=Kapitaldienst) belastet ist. Ein hoher Anteil weist auf einen enger werdenden finanziellen Spielraum hin.
7. NETTOSCHULDEN IN FRANKEN PRO EINWOHNER	4'529.89	4'079.36	3'151.55	< 0 CHF Nettovermögen 0 – 1'000 CHF geringe Verschuldung 1'001 – 2'500 CHF mittlere Verschuldung 2'501 – 5'000 CHF hohe Verschuldung > 5'000 CHF sehr hohe Verschuldung	Diese Kennzahl hat nur beschränkte Aussagekraft, da es eher auf die Finanzkraft der Einwohner und nicht auf ihre Anzahl ankommt. Stand Einwohner 31.12.2025: 430
8. SELBSTFINANZIERUNGSANTEIL	4.15%	15.58%	-0.52%	> 20% gut 10% – 20% mittel < 10% schlecht	Diese Kennzahl gibt an, welchen Anteil ihres Ertrages die öffentliche Körperschaft zur Finanzierung ihrer Investitionen aufwenden kann.

Gesetzliche Vorgabe zur Schuldenbegrenzung

Art. 19 Abs. 1 der Verordnung über den Finanzhaushalt der Gemeinden legt fest, dass wenn der Nettoverschuldungsquotient 200% überschreitet, der durchschnittliche Selbstfinanzierungsgrad der letzten 5 Jahre mindestens 80% erreichen muss. Werden diese Grenzwerte nicht eingehalten, muss die Gemeinde Massnahmen ergreifen, damit sie binnen fünf Jahren diese Grenzwerte wieder einhalten kann (Art. 22 GFHG).

8 ANTRAG DER EXEKUTIVE GENEHMIGUNG:

Der Gemeinderat genehmigt die Jahresrechnung 2025 der Gemeinde Ulmiz zu Händen der Gemeindeversammlung:

ERFOLGSRECHNUNG

Aufwand Gesamthaushalt	CHF	2'161'225.86
Ertrag Gesamthaushalt	CHF	2'159'989.81
Aufwand-/Ertragsüberschuss	CHF	1'236.05
davon		
Aufwand Allgemeiner Haushalt	CHF	1'808'430.14
Fehlbetrag Feuerwehr	CHF	30'877.30
Total Allgemeiner Haushalt	CHF	1'839'307.44
Ertrag Allgemeiner Haushalt	CHF	1'838'071.39
Aufwand-/Ertragsüberschuss	CHF	1'236.05
Aufwand Feuerwehr	CHF	40'698.35
Ertrag Feuerwehr	CHF	9'821.05
Entnahme Fonds Feuerwehr	CHF	0.00
Aufwand-/Ertragsüberschuss (Fonds ausgeschöpft)	CHF	30'877.30
Aufwand Wasserversorgung	CHF	115'045.31
Ertrag Wasserversorgung	CHF	93'343.95
Entnahme Reserve Rechnungsausgleich Wasserversorgung	CHF	21'701.36
Aufwand-/Ertragsüberschuss	CHF	0.00
Aufwand Abwasserbeseitigung	CHF	111'154.91
Ertrag Abwasserbeseitigung	CHF	118'696.01
Entnahme Reserve Rechnungsausgleich Abwasserbeseitigung	CHF	7'541.10
Aufwand-/Ertragsüberschuss	CHF	0.00
Aufwand Abfallwirtschaft	CHF	47'173.49
Ertrag Abfallwirtschaft	CHF	78'356.05
Einlage Reserve Abfallwirtschaft	CHF	31'182.56
Aufwand-/Ertragsüberschuss	CHF	0.00

INVESTITIONSRECHNUNG

Ausgaben	CHF	688'337.90	
Einnahmen	CHF	117'718.70	
Nettoinvestitionen	CHF	570'619.20	
NACHKREDITE gem. separater Tabelle		CHF	316'902.06

ANTRAG:

Der Gemeindeversammlung wird beantragt, die Jahresrechnung 2025 Ulmiz und die Nachkredite zu genehmigen.

Gurmels, 18.05.2026

GEMEINDE GURMELS



Der Gemeindepräsident
Markus Wüstefeld



Der Gemeindegemeinderat
Gabriel Schmutz



Die Finanzverwalterin a. i.
Monika Rüttimann

9 BESTÄTIGUNGSBERICHT



Bericht der Revisionsstelle

an den Gemeinderat und die Finanzkommission der

Gemeinde Ulmiz
3214 Ulmiz

Bericht zur Prüfung der Jahresrechnung

Prüfungsurteil

Wir haben die Jahresrechnung der **Gemeinde Ulmiz** (die Gemeinde) – bestehend aus der Bilanz zum **31. Dezember 2025**, der Erfolgsrechnung, der Investitionsrechnung und der Geldflussrechnung für das dann endende Rechnungsjahr sowie dem Anhang, einschliesslich einer Zusammenfassung bedeutsamer Rechnungslegungsmethoden – geprüft.

Nach unserer Beurteilung entspricht die Jahresrechnung mit einer **Bilanzsumme von CHF 6'665'648.17** und einem **Aufwandsüberschuss von CHF 1'236.05** dem Gesetz über den Finanzhaushalt der Gemeinden (SGF 140.6), der Verordnung über den Finanzhaushalt der Gemeinden (SGF 140.61) sowie den Weisungen über die Buchführung des Amtes für Gemeinden.

Grundlage für das Prüfungsurteil

Wir haben unsere Abschlussprüfung in Übereinstimmung mit dem Gesetz über den Finanzhaushalt der Gemeinden (SGF 140.6), der Verordnung über den Finanzhaushalt der Gemeinden (SGF 140.61) und der Weisung 10 / 2020 sowie dem Schweizer Prüfungsinweis 60 *Prüfung und Berichterstattung des Abschlussprüfers einer Gemeinderrechnung* durchgeführt. Unsere Verantwortlichkeiten nach diesen Vorschriften sind im Abschnitt «Verantwortlichkeiten der Revisionsstelle für die Prüfung der Jahresrechnung» unseres Berichts weitergehend beschrieben. Wir sind von der Gemeinde unabhängig in Übereinstimmung mit den kantonalen und kommunalen gesetzlichen Vorschriften und den Anforderungen des Berufsstands und wir haben unsere sonstigen beruflichen Verhaltenspflichten in Übereinstimmung mit diesen Anforderungen erfüllt.

Wir sind der Auffassung, dass die von uns erlangten Prüfungsnachweise ausreichend und geeignet sind, um als eine Grundlage für unser Prüfungsurteil zu dienen.

Sonstige Informationen

Der Gemeinderat ist für die sonstigen Informationen verantwortlich. Die sonstigen Informationen umfassen die im Geschäftsbericht enthaltenen Informationen, aber nicht die Jahresrechnung und unseren dazugehörigen Bericht.

Unser Prüfungsurteil zur Jahresrechnung erstreckt sich nicht auf die sonstigen Informationen, und wir bringen keinerlei Form von Prüfungsschlussfolgerung hierzu zum Ausdruck.

Im Zusammenhang mit unserer Abschlussprüfung haben wir die Verantwortlichkeit, die sonstigen Informationen zu lesen und dabei zu würdigen, ob die sonstigen Informationen wesentliche Unstimmigkeiten zur Jahresrechnung oder unseren bei der Abschlussprüfung erlangten Kenntnissen aufweisen oder anderweitig wesentlich falsch dargestellt erscheinen.

Falls wir auf Grundlage der von uns durchgeführten Arbeiten den Schluss ziehen, dass eine wesentliche falsche Darstellung dieser sonstigen Informationen vorliegt, sind wir verpflichtet, über diese Tatsache zu berichten. Wir haben in diesem Zusammenhang nichts zu berichten.

Verantwortlichkeiten des Gemeinderates für die Jahresrechnung

Der Gemeinderat ist verantwortlich für die Aufstellung einer Jahresrechnung in Übereinstimmung mit den kantonalen und kommunalen gesetzlichen Vorschriften und für die internen Kontrollen, die der Gemeinderat als notwendig feststellt, um die Aufstellung einer Jahresrechnung zu ermöglichen, die frei von wesentlichen falschen Darstellungen aufgrund von dolosen Handlungen oder Irrtümern ist.

Verantwortlichkeiten der Revisionsstelle für die Prüfung der Jahresrechnung

Unsere Ziele sind, hinreichende Sicherheit darüber zu erlangen, ob die Jahresrechnung als Ganzes frei von wesentlichen falschen Darstellungen aufgrund von dolosen Handlungen oder Irrtümern ist, und einen Bericht abzugeben, der unser Prüfungsurteil beinhaltet. Hinreichende Sicherheit ist ein hohes Mass an Sicherheit, aber keine Garantie dafür, dass eine in Übereinstimmung mit den kantonalen und kommunalen gesetzlichen Vorschriften und dem Schweizer Prüfungsinweis 60 durchgeführte Abschlussprüfung eine wesentliche falsche Darstellung, falls eine solche vorliegt, stets aufdeckt. Falsche Darstellungen können aus dolosen Handlungen oder Irrtümern resultieren und werden als wesentlich gewürdigt, wenn von ihnen einzeln oder insgesamt vernünftigerweise erwartet werden konnte, dass sie die auf der Grundlage dieser Jahresrechnung getroffenen wirtschaftlichen Entscheidungen von Nutzern beeinflussen.

Als Teil einer Abschlussprüfung in Übereinstimmung kantonalen und kommunalen gesetzlichen Vorschriften und dem Schweizer Prüfungsinweis 60 üben wir während der gesamten Abschlussprüfung pflichtgemässes Ermessen aus und bewahren eine kritische Grundhaltung. Darüber hinaus:

- identifizieren und beurteilen wir die Risiken wesentlicher falscher Darstellungen in der Jahresrechnung aufgrund von dolosen Handlungen oder Irrtümern, planen und führen Prüfungshandlungen als Reaktion auf diese Risiken durch sowie erlangen Prüfungsnachweise, die ausreichend und geeignet sind, um als Grundlage für unser Prüfungsurteil zu dienen. Das Risiko, dass aus dolosen Handlungen resultierende wesentliche falsche Darstellungen nicht aufgedeckt werden, ist höher als ein aus Irrtümern resultierendes, da dolose Handlungen kollusives Zusammenwirken, Fälschungen, beabsichtigte Unvollständigkeiten, irreführende Darstellungen oder das Ausserkraftsetzen interner Kontrollen beinhalten können.
- gewinnen wir ein Verständnis von dem für die Prüfung relevanten internen Kontrollen, um Prüfungshandlungen zu planen, die unter den gegebenen Umständen angemessen sind, jedoch nicht mit dem Ziel, ein Prüfungsurteil zur Wirksamkeit des internen Kontrollsystems der Gemeinde abzugeben.

- beurteilen wir die Angemessenheit der angewandten Rechnungslegungsmethoden sowie die Vertretbarkeit der dargestellten geschätzten Werte in der Rechnungslegung und damit zusammenhängenden Angaben.
- beurteilen wir Darstellung, Aufbau und Inhalt des Abschlusses insgesamt einschliesslich der Angaben sowie, ob der Abschluss die zugrundeliegenden Geschäftsvorfälle und Ereignisse in einer Weise wiedergibt, dass eine sachgerechte Gesamtdarstellung erreicht wird.

Wir kommunizieren mit dem Gemeinderat und der Finanzkommission unter anderem über den geplanten Umfang und die geplante zeitliche Einteilung der Abschlussprüfung sowie über bedeutsame Prüfungsfeststellungen, einschliesslich etwaiger bedeutsamer Mängel im Internen Kontrollsystem, die wir während unserer Abschlussprüfung identifizieren.

Bericht zu sonstigen gesetzlichen und anderen rechtlichen Anforderungen

Im Rahmen unserer Prüfung gemäss Art. 62 Abs. 2 Bst d GFHG und dem PS-CH 890 haben wir festgestellt, dass ein gemäss den Vorgaben des Gemeinderates ausgestaltetes internes Kontrollsystem für die Aufstellung der Jahresrechnung dokumentiert, jedoch in allen wesentlichen Belangen nicht implementiert wurde.

Nach unserer Beurteilung entspricht das interne Kontrollsystem nicht dem kantonalen Gesetz, weshalb wir die Existenz des internen Kontrollsystems für die Aufstellung der Jahresrechnung nicht bestätigen können.

Wir empfehlen, der Gemeindeversammlung Antrag auf Genehmigung der Jahresrechnung zu stellen.

Düdingen, 8. April 2026

axalta Revisionen AG



Michael Buchs
zugelassener Revisionsexperte
dipl. Wirtschaftsprüfer
Leitender Revisor



ppa. Rilind Tolaj
zugelassener Revisor
Bachelor of Science in
Business Administration

10 GENEHMIGUNG DER JAHRESRECHNUNG

Die Gemeindeversammlung Gurmels hat die Jahresrechnung 2025 Ulmiz am 18.05.2026 gemäss dem vorstehenden Antrag des Gemeinderates genehmigt.

Gurmels, 18.05.2026

GEMEINDEVERSAMMLUNG GURMELS

Der Gemeindepräsident
Markus Wüstefeld

Der Gemeindegeschreiber
Gabriel Schmutz

11 ANHANG

11.1 Regelwerk

11.1.1 Angewendetes Regelwerk

Der Rechnungsabschluss der Gemeinde Ulmiz ist in Übereinstimmung mit den geltenden kantonalen gesetzlichen Grundlagen erstellt worden.

Gesetz über den Finanzhaushalt der Gemeinden (GFHG)
Verordnung über den Finanzhaushalt der Gemeinden (GFHV)
Finanzreglement der Gemeinde Ulmiz vom 22.04.2021

11.1.2 Bewertung Finanzvermögen

Vermögenswerte im Finanzvermögen werden bilanziert, wenn sie einen künftigen Nutzen erbringen. Die Bewertung des Finanzvermögens erfolgt nach dem Verkehrswert (Geldwert beim Verkauf; Art. 43 GFHV). Der Begriff des Finanzvermögens wird eng abgegrenzt. Sobald mit einem Gut eine staatliche und/oder gesellschaftliche Politik verfolgt wird, gilt das betroffene Gut als Verwaltungsvermögen. Der Wert der Liegenschaft Unterdorfstrasse 47 im Finanzvermögen wird aufgrund ihres abbruchreifen Zustands auf CHF 0 abgeschrieben. Im Vorjahr betrug der Wert CHF 135'000.00, ermittelt nach der Ertragswertmethode, wobei die jährlichen Mieterträge mit 4% kapitalisiert wurden. Per 01.10.2024 wurde dem Mieter aufgrund des Zustands des Hauses gekündigt. Im Herbst 2025 wurde die Liegenschaft schliesslich abgebrochen.

11.1.3 Bewertung Verwaltungsvermögen

Vermögenswerte im Verwaltungsvermögen werden bilanziert, wenn sie einen künftigen Nutzen erbringen und ihre Nutzung zur Erfüllung öffentlicher Aufgaben vorgesehen ist. Die Güter des Verwaltungsvermögens werden zu ihrem ursprünglichen Erstellungs- oder Erstellungswert bilanziert. Die Gesetzgebung führt aus, dass der Zeitraum für die historischen Nachforschungen zur Ersetzung oder Erstellung von Gütern höchstens 20 Jahre beträgt (Art. 44 GFHV). Die Anlagen des Verwaltungsvermögens werden entsprechend ihrer Nutzungsdauer linear abgeschrieben.

11.1.4 Auflösung Aufwertungsreserve Verwaltungsvermögen, allgemeiner Haushalt

Die Aufwertungsreserve Verwaltungsvermögen, allgemeiner Haushalt wird gemäss kantonaler Variante 2 «strikte lineare Auflösung über einen Zeitraum von 10 Jahren» vorgenommen. In den Buchführungsjahren 2022-2031 kann die Gemeinde Ulmiz somit jährlich eine Auflösung von CHF 93'057.19 vornehmen. Diese Auflösung kann als ausserordentlicher Ertrag in der Erfolgsrechnung verbucht werden.

11.1.5 Aktivierungsgrenzen

Die Aktivierungsgrenze der Gemeinde Ulmiz liegt bei CHF 10'000.00.

11.1.6 Nutzungsdauer und Abschreibungssatz

Die Anlagen des Verwaltungsvermögens werden entsprechend der Tabelle «Anlagekategorien und Nutzungsdauer (Abschreibungssatz)» in Weisung 04 des Kantons Freiburg abgeschrieben.

11.2 Grundlagen der Jahresrechnung

Als Grundlage für die Jahresrechnung 2025 dienen das Budget 2025 und die Vorjahresrechnung 2024 (HRM2).

Genehmigung/Prüfung:

	Budget 2025	Jahresrechnung 2024
Gemeinderat	22.10.2024	25.03.2025
Bestätigungsbericht Rechnungsprüfungsorgan		16.04.2025
Gemeindeversammlung	11.12.2024	21.05.2025

11.3 Eigenkapitalnachweis

Eigenkapitalnachweis Gemeinde Ulmiz

Gemeinde Ulmiz HRM2

2025

in CHF

Eigenkapital per	01.01.2025	Veränderungsnachweis Erhöhung (+) durch	110'238.99	Reduktion (-) durch	31.12.2025
29 Eigenkapital EK	3'238'181.17		110'238.99		3'208'529.67
290 Spezialfinanzierungen im EK	802'322.40	Einlagen in SF EK	91'127.51	Entnahmen aus SF EK	866'964.14
2900 Spezialfinanzierungen im EK	204'591.50	Gliederung 2900	91'127.51		866'964.14
29001.00 Spezialfinanzierung Wasserversorgung - Werterhalt		7101.3510.00 Einlagen in Spezialfinanzierung Werterhalt (SFWE)	27'403.85	7101.4510.00, 29501.00 Entnahme aus Spezialfinanzierung Werterhalt SFWE, Wasserversorgung	231'995.35
29001.01 Spezialfinanzierung Wasserversorgung - Rechnungsausgleich	134'931.44	7101.3510.01 Einlagen in Spezialfinanzierung Rechnungsausgleich (SFRA)		7101.4510.01 Entnahme aus Spezialfinanzierung Rechnungsausgleich SFRA	113'230.08
29002.00 Spezialfinanzierung Abwasserbeseitigung - Werterhalt	330'933.54	7201.3510.00, 29502.00 Einlagen in Spezialfinanzierung Werterhalt (SFWE), Abwasserbeseitigung	25'000.00	7201.4510.00 Entnahmen aus Spezialfinanzierung Werterhalt SFWE	351'149.13
29002.01 Spezialfinanzierung Abwasserbeseitigung - Rechnungsausgleich	48'454.15	7201.3510.01 Einlagen in Spezialfinanzierung Rechnungsausgleich (SFRA)	7'541.10	7201.4510.01 Entnahmen aus Spezialfinanzierung Rechnungsausgleich SFRA	55'995.25
29003.00 Spezialfinanzierung Abfallwirtschaft	83'411.77	7301.3510.01 Einlage in Spezialfinanzierung Abfallwirtschaft	31'182.56		114'594.33
291 Fonds im Eigenkapital					
2910 Fonds im EK					
29100.01 Feuerwehrfonds				1500.4511.01 Entnahme aus Fonds Feuerwehr	
29100.08 Zivilschutz		29100.08 Zivilschutz			
295 Aufwertungsreserve (Einführung HRM2)	651'400.33			93'057.19	558'343.14
2950 Aufwertungsreserve	651'400.33			93'057.19	558'343.14
29500.00 Verwaltungsvermögen, allgemeiner Haushalt	651'400.33			93'057.19	558'343.14
29501.00 Wasserversorgung		29001.00 Spezialfinanzierung Wasserversorgung - Walterhalt		9900.4895.00 Entnahmen aus Aufwertungsreserve des VV	
29502.00 Abwasserbeseitigung		14420.00 Darlehen ARA Seeland Süd		29002.00 Spezialfinanzierung Abwasserbeseitigung - Walterhalt	
296 Neubewertungsreserve Finanzvermögen		Neubewertungsreserve Finanzvermögen		Einlagen	
2960 Neubewertungsreserve Finanzvermögen					
29600.00 Neubewertungsreserve Finanzvermögen				29990.00 Kumulierte Ergebnisse der Vorjahre	



Gemeinde Ulmiz HIRM2

Eigenkapitalnachweis Gemeinde Ulmiz

2025

		in CHF	
Eigenkapital per	01.01.2025	Veränderungsnachweis Erhöhung (+) durch	31.12.2025
299	Bilanzüberschuss/-fehlbetrag	1'784'458.44 299	1'783'222.39
		Bilanzüberschuss/-fehlbetrag	19'111.48
		Reduktion (-) durch	20'347.53
		Jahresergebnis	

11.4 Rückstellungsspiegel

Rückstellungen 2025

205 Kurzfristige Rückstellungen

Konto	Bezeichnung	Buchwert 01.01.2025	Veränderung			Buchwert 31.12.2025	Kommentar
			Bildung	Verwendung	Auflösung		
20500.00	Rückstellung Ferien- und Überstunden Mitarbeiter	3'500.00			3'500.00	0.00	Auflösung infolge Kündigungen Personal

208 Langfristige Rückstellungen

Konto	Bezeichnung	Buchwert 01.01.2025	Veränderung			Buchwert 31.12.2025	Kommentar
			Bildung	Verwendung	Auflösung		
	Keine					0.00	

Total kurzfristige Rückstellungen

3'500.00

0.00

0.00

3'500.00

0.00

0.00

Total langfristige Rückstellungen

0.00

0.00

0.00

0.00

0.00

0.00

Total Rückstellungen

3'500.00

0.00

0.00

3'500.00

0.00

0.00

11.5 Beteiligungs- und Gewährleistungsspiegel

Name, Sitz	Rechtsform	Tätigkeitsgebiet	Anteil der Gemeinde	Zahlungsströme Berichtsjahr	Spezifische Risiken
Öffentlichrechtliche Unternehmungen (Aktiengesellschaften, Gesellschaften mit beschränkter Haftung, Genossenschaften, Anstalten)					
SAIDEF AG	Aktiengesellschaft	Städtungsathfälle	312 Aktien Nr. 562'612-562'923 nominal CHF 40.00		- keine
Kompostieranlage Seeland AG	Aktiengesellschaft	Kompostieranlage	1 Namensaktie Nr. 0026 nominal CHF 1'000.00 1 Partizipationschein CHF 1'000.--		- keine
Feldschützengesellschaft Ullinz	Verein	Schiesssport	50 Anteilscheine nominal CHF 100.--		- keine
Privatrechtliche Unternehmungen (Aktiengesellschaften, Gesellschaften mit beschränkter Haftung, Genossenschaften, Anstalten)					
keine					
Gemeindeverbände					
Abwasserverband Region Kerzers	Gemeindeverband	Betriebskosten (ER)	3.32972 Betriebskostenant. 420 abgeschlossene EW 3.45%	CHF 44'615.15	ER
Ambulanz- und Rettungsdienst Murten und Umgebung	Verein	Ambulanz und Rettung	Einwohner & Steuerpotentialindex	CHF	2'879.60 keine
APA Seeland Süd	Gemeindeverband	Abwasserbeseitigung	1.45%	CHF	18'763.85 ER
APA Seeland Süd	Gemeindeverband	Abwasserbeseitigung	1.45%		- IR
Bevölkerungsschutzverband der Region Murten	Gemeindeverband	Bevölkerungsschutz	Einwohner	CHF	737.75 keine
Forst Galm Murtensee	Gemeindeverband	Forst	gem. Bevölkerungszahl	CHF	12'16.20 keine
Gemeinde Gurmels	Gemeindeverband	Schule	Erfolgsrechnung 7.54%	CHF	32'8750.05 ER
Gemeinde Gurmels	Gemeindeverband	Schule	Investitionsrechnung 7.3% resp. 7.89%	CHF	287'221.35 IR
Gemeinde Gurmels	Gemeindeverband	Feuerwehr	Erfolgsrechnung 8.13% Ertrag	CHF	88'19.40 ER und IR
Gesundheitsnetz See (GNS)	Gemeindeverband		Einwohner & Steuerpotentialindex	CHF	96'640.95 ER
Gesundheitsnetz See (GNS)	Gemeindeverband		Einwohner & Steuerpotentialindex	CHF	27'862.00 IR
Soziale Dienste See	Gemeindeverband	Berufsbeistandschaft	Einwohner & Steuerpotentialindex	CHF	12'081.45 keine
Soziale Dienste See	Gemeindeverband	Materielle Hilfe	Einwohner & Steuerpotentialindex	CHF	10'920.80 keine
Soziale Dienste See	Gemeindeverband	Sozialhilfe Betriebskosten	Einwohner & Steuerpotentialindex	CHF	13'353.65 keine
Trinkwasserverbund Bbera (TWB)	Gemeindeverband	Betriebskosten		CHF	42'794.71 ER
Feuerwehr See	Gemeindeverband	Betriebskosten	Einwohner	CHF	33'403.00 ER
Verträge (Gemeindeübereinkunft, Konvention, Vereinbarung)					
Berger Marc	Privatpersonen	Miete Gemeindeverwaltungs-Büro		CHF	13'800.00 keine
Dialog Verwaltungs-Data AG	Aktiengesellschaft	Cloud und IT-Module		CHF	16'074.75 Gesamt IT-Lösung
Gemeinde Gurmels	Einwohnergemeinde	Gemeindearbeiten		CHF	13'033.75 keine
Gemeinde Gurmels	Einwohnergemeinde	Brandschutzbeauftragter		CHF	- keine
Gemeinde Gurmels	Einwohnergemeinde	Dienstleistungen Bau	Beginn per 01.07.2024	CHF	10'627.25 keine
Gruppe E AG	Aktiengesellschaft	Unterhalt öffentliche Beleuchtung		CHF	2'837.50 keine
Haldimann AG	Aktiengesellschaft	Strassenreinigung		CHF	2'369.40 keine
Kantonale Steuerverwaltung	Kanton	Inkasso Gemeindesteuern		CHF	20'478.50 keine
Meser Tobler AG	Aktiengesellschaft	Heizungs-Service Schulhaus		CHF	535.10 keine
Stadt Murten	Einwohnergemeinde	Betrieb Aufbahrungshalle		CHF	543.45 keine

Name, Sitz	Rechtsform	Tätigkeitsgebiet	Anteil der Gemeinde	Zahlungsströme Berichtsjahr	Spezifische Risiken
Mitgliedschaften					
Freiburger Gemeindeverband			Anzahl Einwohner (425)	CHF 1'500.00	keine
Freiburgische Vereinigung in Sachen Bodenverbesserungen				CHF 50.00	keine
Schweizerischer Gemeindeverband				CHF 180.00	keine
Sacada Freiburgische Vereinigung für den landw. Betriebs helferdienst				CHF 120.00	keine
Pro Agricultura Seeland		Interessengemeinschaft Landbewirtschaftung		CHF 170.00	keine
Verband der Gemeinden des Seebezirks		Gemeinden	Einwohner & Steuerpotenzialindex	CHF 3'377.00	keine

11.8 Kreditkontrolle

11.8.1 Verpflichtungskredite für Investitionen



Gemeinde Ulmiz HRM2

Kreditbeschluss Datum	Organ	Kredit- summe	Objektbezeichnung	Kumulierte Ausgaben 01.01.2025	Investitions- ausgaben 2025	Kumulierte Ausgaben 31.12.2025	Kumulierte Einnahmen 01.01.2025	Investitions- einnahmen 2025	Kumulierte Einnahmen 31.12.2025	Saldo	Abrech- nungs- datum
		220'417.25	0 ALLGEMEINE VERWALTUNG	185'805.95		185'805.95			0.00	0.00	
		220'417.25	02 Allgemeine Dienste	185'805.95		185'805.95			0.00	0.00	
		220'417.25	029 Verwaltungsliegenschaften, n.a.g.	185'805.95		185'805.95			0.00	0.00	
09.12.21	GV	220'417.25	0290 Verwaltungsliegenschaften, n.a.g.	185'805.95		185'805.95			0.00	0.00	
28.05.24	GV	205'000.00	0290.5040.00 O Sanierung Schulhausdach Ulmiz	174'122.65		174'122.65					31.12.24
		15'417.25	0290.5040.01 O Ersatz Küche Gemeindesaal	11'683.30		11'683.30					28.05.24
		12'600.00	1 ÖFFENTLICHE ORDNUNG UND SICHERHEIT, VERTEIDIGUNG	11'598.40		11'598.40			11'383.95	1'001.60	
		12'600.00	15 Feuerwehr	11'598.40		11'598.40			11'383.95	1'001.60	
		12'600.00	150 Feuerwehr	11'598.40		11'598.40			11'383.95	1'001.60	
		12'600.00	1506 Regionale Feuerwehrorganisation	11'598.40		11'598.40			11'383.95	1'001.60	
09.05.18	GV	12'600.00	1506.5620.00 O Neuanschaffung 2 Feuerwehrfahrzeuge	11'598.40		11'598.40			11'383.95	1'001.60	31.12.22
		630'000.00	2 BILDUNG	320'185.10	298'368.50	618'553.60			0.00	1'193.55	
		630'000.00	21 Obligatorische Schule	320'185.10	298'368.50	618'553.60			0.00	1'193.55	
		20'000.00	213 Orientierungsschule	18'806.45		18'806.45			0.00	1'193.55	
		20'000.00	2130 Orientierungsschule	18'806.45		18'806.45			0.00	1'193.55	
09.12.20	GV	20'000.00	2130.5060.00 O Schulmobiliar OS Gurmels	18'806.45		18'806.45			0.00	1'193.55	31.12.22
		610'000.00	217 Schulliegenschaften	301'378.65	298'368.50	599'747.15			0.00	0.00	
		610'000.00	2170 Schulliegenschaften	301'378.65	298'368.50	599'747.15			0.00	0.00	
13.10.20	GV	186'000.00	2170.5620.00 O Sicherheitssanierung PS Schulhaus Gurmels	171'710.90		171'710.90					31.12.24
13.10.20	GV	22'000.00	2170.5620.01 O Modulanlage Primarschule Liebistorf	43'019.30		43'019.30					31.12.24
09.12.21	GV	8'000.00	2170.5620.02 O Sanierung Schulhaus Cordast	7'472.65		7'472.65					31.12.24
18.05.22	GV	32'000.00	2170.5620.03 O Schulstandort Gurmels Heizungsersatz		32'988.50	32'988.50					31.12.25



Gemeinde Ulmiz HRM2

Kreditabschluss Datum	Organ	Kredit- summe	Objektbezeichnung	Kumulierte Ausgaben 01.01.2025	Investitions- ausgaben 2025	Kumulierte Ausgaben 31.12.2025	Kumulierte Einnahmen 01.01.2025	Investitions- einnahmen 2025	Kumulierte Einnahmen 31.12.2025	Saldo	Abrech- nungs- datum
18.05.22	GV	78'000.00	2170.5620.04 O Schulstandort Gurmels Pavillon	79'175.80		79'175.80					31.12.24
31.05.23	GV	284'000.00	2170.5620.05 O Schulstandort Cordast, Sanierung und Erweiterung		265'380.00	265'380.00					31.12.25
		136'000.00	6 VERKEHR UND NACHRICHTENÜBERMITTLUNG	30'652.60	30'507.45	61'160.05		0.00	0.00	26'000.00	
		136'000.00	61 Strassenverkehr	30'652.60	30'507.45	61'160.05		0.00	0.00	26'000.00	
		136'000.00	615 Gemeindestrassen	30'652.60	30'507.45	61'160.05		0.00	0.00	26'000.00	
		136'000.00	6150 Gemeindestrassen	30'652.60	30'507.45	61'160.05		0.00	0.00	26'000.00	
09.12.21	GV	95'000.00	6150.5010.00 O Sanierung Nebenstrassen & Kanalisation	23'622.25	30'507.45	54'129.70					31.12.25
28.05.24	GV	15'000.00	6150.5010.01 R Ersatz best. Leitung Hangigweg	7'030.35		7'030.35					31.12.24
18.06.24	GR	40'000.00	7101.5031.02 O Erschliessung Trinkwasserleitung Näbehouleweg 46								31.12.24
18.05.22	GV	26'000.00	620.501.03 O Sanierung Tannholzweg nach Unwetter							26'000.00	18.05.22
		560'495.10	7 UMWELTSCHUTZ UND RAUMORDNUNG	293'922.70	146'702.35	440'625.05	13'995.10		13'995.10	0.00	
		313'995.10	71 Wasserversorgung	277'939.10	29'732.70	307'671.80	13'995.10		13'995.10	0.00	
		313'995.10	710 Wasserversorgung	277'939.10	29'732.70	307'671.80	13'995.10		13'995.10	0.00	
		313'995.10	7101 Wasserwerk (Gemeindebetrieb)	277'939.10	29'732.70	307'671.80	13'995.10		13'995.10	0.00	
	GV	83'995.10	7101.5031.01 O Erweiterung & Ersetzen Trinkwasserleitungen Ofenhaus (Neue Brücke)	82'746.60		82'746.60			13'995.10		31.12.25
08.05.19	GV	50'000.00	7101.5031.01 T Erneuerung Trink- und Löschwasserleitung Ofenhaus (neue Brücke)								31.12.24
28.05.24	GV	20'000.00	7101.5031.04 T Erneuerung Trink- und Löschwasserleitung Ofenhaus (neue Brücke)								31.12.24
	GR	13'995.10	7101.6370.02 T Subventionsbeitrag KGV Erneuerung Trink- und Löschwasserleitung Ofenhaus (neue Brücke)								31.12.24
18.06.24	GR	40'000.00	7101.5031.02 O Erschliessung Trinkwasserleitung Näbehouleweg 46	36'026.80		36'026.80					31.12.24
24.10.25	GR	30'000.00	7101.5031.03 O Instandstellung Wasserzufuhr Dorfbrunnen		17'153.40	17'153.40					31.12.25



Gemeinde Ujmiz HRM2


Kreditbeschluss		Kredit- summe	Objektbezeichnung	Kumulierte Ausgaben 01.01.2025	Investitions- ausgaben 2025	Kumulierte Ausgaben 31.12.2025	Kumulierte Einnahmen 01.01.2025	Investitions- einnahmen 2025	Kumulierte Einnahmen 31.12.2025	Saldo	Abrech- nungs- datum
Datum	Organ										
09.12.21	GV	160'000.00	7201.5290.00 O Plan GEP, Bestandesaufnahmen und Video	159'165.70	12'579.30	171'745.00					31.12.24
		170'500.00	74 Verbauungen		98'289.85	98'289.85			0.00	0.00	
		170'500.00	741 Gewässerverbauungen		98'289.85	98'289.85			0.00	0.00	
		170'500.00	7410 Gewässerverbauungen		98'289.85	98'289.85			0.00	0.00	
29.11.18	GV	170'500.00	7410.5020.00 O Kostenbeteiligung Neubau Brücke Unterdorf		98'289.85	98'289.85					31.12.25
		76'000.00	79 Raumordnung	15'983.60	18'679.80	34'663.40			0.00	0.00	
		76'000.00	790 Raumordnung	15'983.60	18'679.80	34'663.40			0.00	0.00	
		76'000.00	7900 Raumordnung (allgemein)	15'983.60	18'679.80	34'663.40			0.00	0.00	
30.05.13	GV	76'000.00	7900.5290.00 O Ortsplanungsrevision	15'983.60	18'679.80	34'663.40					31.12.25
28.04.16	GV	5'000.00	7900.5290.00 T Ortsplanungsrevision								
08.05.19	GV	20'000.00	7900.5290.00 T Ortsplanung								
18.05.22	GV	16'000.00	7900.5290.00 T Ortsplanungsrevision								
07.12.22	GV	15'000.00	7900.5290.00 T Ortsplanungsrevision								
		20'000.00	9 FINANZEN UND STEUERN		54'843.75	54'843.75			0.00	0.00	
		65'000.00	96 Vermögens- und Schuldenverwaltung		54'843.75	54'843.75			0.00	0.00	
		65'000.00	963 Liegenschaften des Finanzvermögens		54'843.75	54'843.75			0.00	0.00	
		65'000.00	9630 Liegenschaften des Finanzvermögens		54'843.75	54'843.75			0.00	0.00	
21.05.25	GV	65'000.00	9630.3430.41 O Abbruch Liegenschaft Unterdorfstrasse 47		54'843.75	54'843.75					31.12.25

11.8.2 Nachkredite

Nachkreditabelle 2025

Konto	Bezeichnung	Budget	Rechnung	Überschreitung	Beschlussdatum	Nachkredit		Begründung
						gebunden	Kompetenz	
						GR	GV	
TOTAL		47'533.00	364'435.06	316'902.06		12'359.40	266'173.44	
0220.3132.01	Honorare, externe Dienstleistungen	0.00	171'320.35	171'320.35			171'320.35	Kündigungen u. im Hinblick auf Fusion per 01.01.26, ohne Reaktion wäre Verwaltung ohne GS u. FV
0290.3144.00	Unterhalt Gebäude & Grundstücke	15'000.00	28'572.89	13'572.89			13'572.89	Schadenfälle Schulhaus im Dezember 2025
2170.3660.21	Planmässige Abschreibungen	10'000.00	16'575.90	6'575.90		6'575.90		Höhere Abschreibungen aufgrund Anpassung
6150.3151.00	Investitionsbeiträge Schulkreis Gurmels							Abschreibungswerte Anlagebuchhaltung
	Unterhalt Maschinen, Fahrzeuge	0.00	5'783.50	5'783.50	16.12.25	5'783.50		Winterdienst: Übernahme Reparatur Salzstreuer, Anteil Anpassungen Traktor
7101.3143.00	Unterhalt Wassernetz	1'500.00	19'535.40	18'035.40			18'035.40	Nachführung Leitungen Trinkwasser, Erstellung Hydrant Unterdorfstrasse
7101.3510.00	Einlagen in SF Werterhalt Wasser	22'300.00	27'403.85	5'103.85		5'103.85		Höherer Ausgleich Abschreibungen u. Zinsen mit Werterhaltungsreserve 2025
7201.3510.01	Einlagen in SF Rechnungsausgleich	0.00	7'541.10	7'541.10		7'541.10		Nicht budgetiert, Ausgleich SF Abwasser
7201.3660.13	Ausserplanmässige Abschreibungen	0.00	-6'725.29	-6'725.29		-6'725.29		Nicht budgetiert, Anpassung Buchwert
7301.3510.01	Einlagen in SF Abfallwirtschaft	-1'267.00	31'182.56	32'449.56		32'449.56		Ausgleich SF Abfallwirtschaft tiefer Budgetiert
9100.3409.00	Zinsgutschriften u. Steuerrabatte	0.00	8'401.05	8'401.05			8'401.05	Keine Zinsgutschriften budgetiert, ältere Veranlagungen abgerechnet
9630.3430.41	Abbruch Liegenschaft Unterdorfstrasse 47	0.00	54'843.75	54'843.75	21.05.25		54'843.75	Kredit von CHF 65'000 genehmigt

Aufgelistet werden gemäss Finanzreglement der Gemeinde Ulmiz Art. 9 Budgetüberschreitungen über CHF 5'000.00.



GEMEINDE GURMELS

Jahresrechnung 2025

Titelblatt	Seite
Inhaltsverzeichnis	2
Berichterstattung	
Bericht des Gemeinderates	3 - 4
Bericht der Revisionsstelle	5 - 7
Jahresrechnung - Übersicht	
Erfolgsausweis	8
Finanzierung, Gesamtübersicht	9
Bilanz, Übersicht	10
Erfolgsrechnung, Funktionale Gliederung	11 - 14
Erfolgsrechnung, Sachgruppengliederung	15 - 16
Investitionsrechnung, Funktionale Gliederung	17 - 18
Investitionsrechnung, Sachgruppengliederung	19
Geldflussrechnung	20 - 21
Rechtliche Grundlagen, Bewertungen	22
Finanzinformationen	
Eigenkapitalnachweis	23
Rückstellungsspiegel	24
Beteiligungs- und Gewährleistungsspiegel	25
Anlagespiegel Finanzvermögen	26
Anlagespiegel Verwaltungsvermögen	27
Finanzkennzahlen	28 - 29
Kreditkontrolle	
Liste der Nachkredite	30 - 32
Verpflichtungskreditkontrolle	33 - 36

Bericht des Gemeinderates zur Jahresrechnung 2025

Erfolgsrechnung

Der Ertragsüberschuss der Erfolgsrechnung beträgt für das Jahr 2025 Fr. 2'047'973. Dieses positive Ergebnis berücksichtigt die Auflösung von Fr. 1'974'834 aus der per 1.1.2022 gebildeten Aufwertungsreserve. Mit der Umstellung auf HRM2 wurde im Zusammenhang mit der Neubewertung des Verwaltungsvermögens eine Aufwertungsreserve von total Fr. 19'748'320 gebildet. Diese ist innerhalb von 10 Jahren aufzulösen. Ohne diese Entnahme aus der Aufwertungsreserve schliesst die Jahresrechnung mit einem Ertragsüberschuss von Fr. 73'139.35 ab.

Ertrag

Die Erträge liegen mit Fr. 21'749'703 gesamthaft Fr. 798'703 über dem Budget 2025. Es ergeben sich insbesondere in folgenden Bereichen Abweichungen zum Budget:

Die Mehreinnahmen bei den Steuern der natürlichen Personen (Einkommen und Vermögen) betragen Fr. 759'806. Diese ergeben sich aus zusätzlichen Steuern aus früheren Jahren. Bei den Steuereinnahmen der juristischen Personen (Gewinn und Kapital) sind Mindereinnahmen von Fr. 19'623 zu verzeichnen.

Bei den Vermögensgewinnsteuern (Fr. 280'081) und den Handänderungssteuern (Fr. 436'690) mussten Mindereinnahmen gegenüber dem Budget 2025 von gesamthaft Fr. 183'229 verzeichnet werden.

Aufwand

Bei einem Budget von Fr. 20'049'700 ist ein Aufwand von Fr. 19'701'729 und damit ein Minderaufwand von Fr. 347'971 entstanden. Abweichung zum Budget ergeben sich vorab in folgenden Bereichen:

Der Personalaufwand beträgt Fr. 2'954'134, der Budgetbetrag von Fr. 2'968'200 konnte eingehalten werden.

Auch der Sach- und übrigen Betriebsaufwand schliesst mit Fr 3'417'944 um Fr. 241'356 unter dem Budget 2025 ab.

Der Transferaufwand (Beiträge an Kanton und Gemeindeverbände) beträgt total Fr. 10'272'271 und liegt um rund Fr. 73'300 unter dem Budget.

Spezialfinanzierung (SF) Wasserwerk

Die SF Wasserwerk weist einen Verlust von Fr. 48'354 aus. Dieser wird aus dem Rechnungsausgleich der SF entnommen. Das Guthaben des Fonds beträgt neu Fr. 236'666.

Der Werterhalt beträgt per 31.12.2025 Fr. 5'101'252.

Spezialfinanzierung (SF) Abwasserentsorgung

Die SF Abwasserentsorgung weist einen Verlust von Fr. 57'054 aus. Dieser wird aus dem Rechnungsausgleich der SF gutgeschrieben und beträgt neu Fr. 467'648.

Der Werterhalt beträgt per 31.12.2025 Fr. 2'942'831.

Spezialfinanzierung (SF) Abfallbeseitigung

In der Abfallbeseitigung wird ein Gewinn von Fr. 49'111 ausgewiesen und dem Rechnungsausgleich gutgeschrieben. Der Bestand des Rechnungsausgleichs beträgt neu Fr. 326'013. Die Kosten für die Einsammeldienste fallen um rund Fr. 13'000 höher aus als budgetiert. Es werden auch Mehreinnahmen bei den Benützungsgebühren (Hauskehricht und Grüngut) von rund Fr. 33'000 verzeichnet.

Ertragsüberschuss / Bilanzüberschuss

Der Ertragsüberschuss von Fr. 2'047'973 wird dem Jahresergebnis zugeführt. Der Bilanzüberschuss beträgt per 31.12.2025 Fr. 20'375'193.

Investitionsrechnung

Die Nettoinvestitionen betragen Fr. 1'464'820, im Budget 2025 waren Nettoinvestitionen von Fr. 5'104'400 geplant.

Verpflichtungskredite

Im Jahr 2025 wurden total 11 Verpflichtungskredite abgerechnet. Die Details dazu sind in der Verpflichtungskreditkontrolle aufgeführt. Die formelle Genehmigung der Überschreitung des nachfolgenden Kredites liegt in der Kompetenz der Gemeindeversammlung:

Konto	Bezeichnung	Beschluss GV	Inv.- Kredit	Ausgaben gem. VKK	Kreditüber- schreitung
7410.5020.02	Hochwasserschutz Cordast, 1. Etappe	27.05.2010	* 676'300	926'856.95	+250'556.95

* Bruttokredit Fr. 826'300; Kreditüberschreitung Fr. 100'556.95


Antrag des Gemeinderates

- 1) Die Nachkredite gemäss Liste werden genehmigt.
- 2) Die Kreditüberschreitung des erwähnten Verpflichtungskredits wird genehmigt.
- 3) Die Jahresrechnung 2025 mit einer Bilanzsumme von Fr. 70'277'819.29 einem Ertragsüberschuss von Fr. 2'047'973.35 der Erfolgsrechnung und Nettoinvestitionen von Fr. 1'464'819.54 wird genehmigt.

Gurmels, 10. März 2026

Gemeinderat Gurmels


Markus Wüstefeld, Gemeindepräsident




Gabriel Schmutz, Gemeindeschreiber/Finanzverwalter



Düdingen, 7. April 2026

Bericht der Revisionsstelle zur Prüfung der Jahresrechnung an den Gemeinderat und die Finanzkommission der Gemeinde Gurmels Gurmels

Prüfungsurteil

Wir haben die Jahresrechnung der Gemeinde Gurmels (die Gemeinde) – bestehend aus der Bilanz zum 31. Dezember 2025, der Erfolgsrechnung, der Investitionsrechnung und der Geldflussrechnung für das dann endende Jahr sowie dem Anhang, einschliesslich einer Zusammenfassung bedeutsamer Rechnungslegungsmethoden – geprüft.

Nach unserer Beurteilung entspricht die Jahresrechnung für das am 31. Dezember 2025 abgeschlossene Rechnungsjahr dem Gesetz über den Finanzhaushalt der Gemeinden (GFHG; SGF 140.6) und der Verordnung über den Finanzhaushalt der Gemeinden (GFHV; SGF 140.61) (kantonale gesetzliche Bestimmungen).

Grundlage für das Prüfungsurteil

Wir haben unsere Abschlussprüfung in Übereinstimmung mit den kantonalen gesetzlichen Bestimmungen, der Weisung 10 / 2020 des kantonalen Amts für Gemeinden (Weisung 10 / 2020) den Schweizer Standards zur Abschlussprüfung (SA-CH) sowie dem Schweizer Prüfungshinweis 60 (PH 60) *Prüfung und Berichterstattung des Abschlussprüfers einer Gemeinderechnung* durchgeführt. Unsere Verantwortlichkeiten nach diesen Vorschriften und Standards sind im Abschnitt «Verantwortlichkeiten der Revisionsstelle für die Prüfung der Jahresrechnung» unseres Berichts weitergehend beschrieben. Wir sind von der Gemeinde unabhängig in Übereinstimmung mit den kantonalen gesetzlichen Bestimmungen und den Anforderungen des Berufsstands, und wir haben unsere sonstigen beruflichen Verhaltenspflichten in Übereinstimmung mit diesen Anforderungen erfüllt.

Wir sind der Auffassung, dass die von uns erlangten Prüfungsnachweise ausreichend und geeignet sind, um als eine Grundlage für unser Prüfungsurteil zu dienen.

Sonstiger Sachverhalt

Die Jahresrechnung für das am 31. Dezember 2024 endende Jahr wurde von einer anderen Revisionsstelle geprüft, die am 16. April 2025 ein modifiziertes Prüfungsurteil zu dieser Jahresrechnung abgegeben hat. Die Existenz des internen Kontrollsystems für die Aufstellung der Jahresrechnung wurde nicht bestätigt.

Sonstige Informationen

Der Gemeinderat ist für die sonstigen Informationen verantwortlich. Die sonstigen Informationen umfassen die im Geschäftsbericht enthaltenen Informationen, aber nicht die Jahresrechnung und unseren dazugehörigen Bericht.

Unser Prüfungsurteil zur Jahresrechnung erstreckt sich nicht auf die sonstigen Informationen, und wir bringen keinerlei Form von Prüfungsschlussfolgerung hierzu zum Ausdruck.

Im Zusammenhang mit unserer Abschlussprüfung haben wir die Verantwortlichkeit, die sonstigen Informationen zu lesen und dabei zu würdigen, ob die sonstigen Informationen wesentliche Unstimmigkeiten zur Jahresrechnung oder unseren bei der Abschlussprüfung erlangten Kenntnissen aufweisen oder anderweitig wesentlich falsch dargestellt erscheinen.

CORE Revision AG

Chännelmattstrasse 9
CH-3186 Düdingen

T +41 26 492 78 78
F +41 26 492 78 79

CHE-279.084.618 MWST

CORE Dienstleistungen

Treuhand
Wirtschaftsprüfung
Steuern & MWST
Wirtschafts- & Rechts-
beratung
Vorsorgeberatung

EXPERTSuisse zertifi-
ziertes Unternehmen

core-partner.ch

Falls wir auf Grundlage der von uns durchgeführten Arbeiten den Schluss ziehen, dass eine wesentliche falsche Darstellung dieser sonstigen Informationen vorliegt, sind wir verpflichtet, über diese Tatsache zu berichten. Wir haben in diesem Zusammenhang nichts zu berichten.

Verantwortlichkeiten des Gemeinderates für die Jahresrechnung

Der Gemeinderat ist verantwortlich für die Aufstellung einer Jahresrechnung in Übereinstimmung mit den kantonalen und kommunalen Bestimmungen und für die internen Kontrollen, die der Gemeinderat als notwendig feststellt, um die Aufstellung einer Jahresrechnung zu ermöglichen, die frei von wesentlichen falschen Darstellungen aufgrund von dolosen Handlungen oder Irrtümern ist.

Darüber hinaus ist der Gemeinderat für die Anwendung sachgemässer Rechnungslegungsmethoden sowie die Vor- nahme angemessener Schätzungen verantwortlich.

Verantwortlichkeiten der Revisionsstelle für die Prüfung der Jahresrechnung

Unsere Ziele sind, hinreichende Sicherheit darüber zu erlangen, ob die Jahresrechnung als Ganzes frei von wesentlichen falschen Darstellungen aufgrund von dolosen Handlungen oder Irrtümern ist, und einen Bericht abzugeben, der unser Prüfungsurteil beinhaltet. Hinreichende Sicherheit ist ein hohes Mass an Sicherheit, aber keine Garantie dafür, dass eine in Übereinstimmung mit den kantonalen gesetzlichen Bestimmungen, der Weisung 10 / 2020, den SA-CH und dem PH 60 durchgeführte Abschlussprüfung eine wesentliche falsche Darstellung, falls eine solche vorliegt, stets aufdeckt. Falsche Darstellungen können aus dolosen Handlungen oder Irrtümern resultieren und werden als wesentlich gewürdigt, wenn von ihnen einzeln oder insgesamt vernünftigerweise erwartet werden könnte, dass sie die auf der Grundlage dieser Jahresrechnung getroffenen wirtschaftlichen Entscheidungen von Nutzern beeinflussen.

Als Teil einer Abschlussprüfung in Übereinstimmung mit den kantonalen gesetzlichen Bestimmungen, der Weisung 10 / 2020, den SA-CH und dem PH 60 üben wir während der gesamten Abschlussprüfung pflichtgemässes Ermessen aus und bewahren eine kritische Grundhaltung. Darüber hinaus:

- > identifizieren und beurteilen wir die Risiken wesentlicher falscher Darstellungen in der Jahresrechnung aufgrund von dolosen Handlungen oder Irrtümern, planen und führen Prüfungshandlungen als Reaktion auf diese Risiken durch sowie erlangen Prüfungsnachweise, die ausreichend und geeignet sind, um als Grundlage für unser Prüfungsurteil zu dienen. Das Risiko, dass aus dolosen Handlungen resultierende wesentliche falsche Darstellungen nicht aufgedeckt werden, ist höher als ein aus Irrtümern resultierendes, da dolose Handlungen kollusives Zusammenwirken, Fälschungen, beabsichtigte Unvollständigkeiten, irreführende Darstellungen oder das Ausserkraftsetzen interner Kontrollen beinhalten können.
- > gewinnen wir ein Verständnis von dem für die Abschlussprüfung relevanten Internen Kontrollsystem, um Prüfungshandlungen zu planen, die unter den gegebenen Umständen angemessen sind, jedoch nicht mit dem Ziel, ein Prüfungsurteil zur Wirksamkeit des Internen Kontrollsystems der Gemeinde abzugeben.
- > beurteilen wir die Angemessenheit der angewandten Rechnungslegungsmethoden sowie die Vertretbarkeit der dargestellten geschätzten Werte in der Rechnungslegung und damit zusammenhängenden Angaben.

Wir kommunizieren mit dem Gemeinderat unter anderem über den geplanten Umfang und die geplante zeitliche Einteilung der Abschlussprüfung sowie über bedeutsame Prüfungsfeststellungen, einschliesslich etwaiger bedeut- samer Mängel im Internen Kontrollsystem, die wir während unserer Abschlussprüfung identifizieren.

Bericht zu sonstigen gesetzlichen und anderen rechtlichen Anforderungen

Im Rahmen unserer Prüfung gemäss Art. 62 Abs. 2 lit. d des Gesetz über den Finanzhaushalt der Gemeinden (SGF 140.6) und dem Schweizer Prüfungsstandard 890 haben wir festgestellt, dass die Gemeinde ein gemäss den Vorgaben des Gemeinderates ausgestaltetes internes Kontrollsystem für die Aufstellung der Jahresrechnung noch nicht in allen wesentlichen Belangen schriftlich dokumentiert hat.

Nach unserer Beurteilung existiert mit Ausnahme des im vorstehenden Absatz dargelegten Sachverhaltes ein gemäss den Vorgaben des Gemeinderates ausgestaltetes internes Kontrollsystem für die Aufstellung der Jahresrechnung.

Wir empfehlen, die vorliegende Jahresrechnung mit einer Bilanzsumme von CHF 70'277'819.29 und einem Ertragsüberschuss von CHF 2'047'973.35 zu genehmigen.



Christian Stritt
Dipl. Wirtschaftsprüfer
Zugelassener Revisionsexperte
Leitender Revisor



Reto Käser
Dipl. Wirtschaftsprüfer
Zugelassener Revisionsexperte



Erfolgsrechnung

	Rechnung 2025	Budget 2025	Rechnung 2024
Gemeinde Total			
30 Personalaufwand	2'954'134	2'968'200	2'907'897
31 Sach- und übriger Betriebsaufwand	3'417'944	3'659'300	3'684'722
33 Abschreibungen Verwaltungsvermögen	2'084'600	2'138'700	2'121'823
35 Einlagen in Fonds und Spezialfinanzierungen	569'562	447'400	512'806
36 Transferaufwand	10'272'271	10'345'600	10'077'700
37 Durchlaufende Beiträge	0	0	0
39 Interne Verrechnungen	189'314	214'700	203'565
Total Betrieblicher Aufwand	19'487'826	19'773'900	19'508'512
40 Fiskalertrag	13'986'285	13'282'300	13'205'666
41 Regalien und Konzessionen	0	0	0
42 Entgelte	2'039'608	1'956'600	2'018'872
43 Verschiedene Erträge	0	0	0
45 Entnahmen aus Fonds und Spezialfinanzierungen	121'302	195'600	456'150
46 Transferertrag	3'279'569	3'170'200	3'400'335
47 Durchlaufende Beiträge	0	0	0
49 Interne Verrechnungen	189'314	214'700	203'565
Total Betrieblicher Ertrag	19'616'077	18'819'400	19'284'588
Ergebnis aus betrieblicher Tätigkeit	128'251	-954'500	-223'925
34 Finanzaufwand	213'904	275'800	247'993
44 Finanzertrag	158'793	156'800	160'100
Ergebnis aus Finanzierung	-55'110	-119'000	-87'893
Operatives Ergebnis	73'141	-1'073'500	-311'818
38 Ausserordentlicher Aufwand	0	0	0
48 Ausserordentlicher Ertrag	1'974'832	1'974'800	1'974'832
Ausserordentliches Ergebnis	1'974'832	1'974'800	1'974'832
Jahresergebnis Erfolgsrechnung	2'047'973	901'300	1'663'014
			Ertragsüberschuss (+), Aufwandüberschuss (-)



Finanzierung, Gesamtübersicht

Finanzierung

in CHF	Konten- definition	Gemeinde Total		Allgemeiner Haushalt		Spezialfinanzierungen Total	
		Rechnung 2025	Rechnung 2024	Rechnung 2025	Rechnung 2024	Rechnung 2025	Rechnung 2024
+ Ertragsüberschuss	+ 9000	2'047'973	1'663'014	2'047'973	1'663'014	0	0
+ Betriebsgewinne (Einlagen in Spezialfinanzierungen EK)	+ 3510, ohne 3510.00	569'562	512'806	0	0	569'562	512'806
- Betriebsverluste (Entnahmen aus Spezialfinanzierungen EK)	- 4510, ohne 4510.00	105'407	451'957	0	0	105'407	451'957
+ Aufwand für Abschreibungen und Wertberechtigungen	+ 33, 364, 365, 366, 383, 387	2'084'600	2'121'823	1'787'900	1'839'723	296'700	282'100
- Auflösung passivierte Investitionsbeiträge	- 466	584'000	787'426	252'500	502'847	331'500	284'579
+ Einlagen in Fonds und Spezialfinanzierungen	+ 350, 3510, 3511 ohne 3510.01	520'451	507'199	0	0	520'451	507'199
- Entnahmen aus Fonds und Spezialfinanzierungen	- 450, 4510, 4511 ohne 4510.01	15'894	4'193	0	0	15'894	4'193
+ Einlagen in das Eigenkapital	+ 389	0	0	0	0	0	0
- Entnahmen aus dem Eigenkapital	- 489	1'974'832	1'974'832	1'974'832	1'974'832	0	0
Selbstfinanzierung		2'542'452	1'586'433	1'608'541	1'025'058	933'911	561'375
- Nettoinvestitionen Verwaltungsvermögen		1'484'820	3'826'173	1'667'258	3'822'680	-202'438	3'494
Finanzierungsüberschuss (+), -fehlbetrag (-)		1'077'633	-2'239'740	-58'716	-2'797'622	1'136'349	557'882
Selbstfinanzierungsgrad (in %)		174	41	96	27	-461	16'068

Selbstfinanzierung: Summe der selbst erwirtschafteten Mittel. Die Selbstfinanzierung ist vergleichbar mit der Kenngrösse des Cashflows. Im Vergleich zum Cashflow erfolgt die Berechnung der Selbstfinanzierung nach einer vereinfachten Methode.

Selbstfinanzierungsgrad: Anteil der Nettoinvestitionen, welche aus eigenen Mitteln finanziert werden können. Mittelfristig sollte der Selbstfinanzierungsgrad im Durchschnitt gegen 100 % sein. Bei einem Wert von über 100 % können die Investitionen vollständig eigenfinanziert werden. Ein Selbstfinanzierungsgrad unter 100 % führt zu einer Neuverschuldung.

über 100 % sehr gut
80 - 100 % gut
50 - 80 % genügend
0 - 50 % ungenügend
<0 % sehr schlecht



Konto	Bilanz Bilanzgliederung	Bestand per 01.01.2025	Veränderungen		Bestand per 31.12.2025
			Zuwachs	Abgang	
1	AKTIVEN	69'207'849.81	68'382'512.18	67'312'542.70	70'277'819.29
10	Finanzvermögen	12'545'459.73	65'305'621.07	65'227'942.70	12'623'138.10
100	Flüssige Mittel und kurzfristige Geldanlagen	911'045.15	22'615'187.31	22'567'235.70	958'996.76
101	Forderungen	3'300'805.73	27'507'210.51	27'773'135.10	3'034'881.14
104	Aktive Rechnungsabgrenzungen	65'261.90	14'933'021.55	14'880'791.90	117'491.55
108	Sachanlagen FV	8'268'346.95	250'201.70	6'780.00	8'511'768.65
14	Verwaltungsvermögen	56'662'390.08	3'076'891.11	2'084'600.00	57'654'681.19
140	Sachanlagen VV	48'379'347.26	2'666'038.61	1'799'900.00	49'245'485.87
144	Darlehen VV	62'500.00			62'500.00
145	Beteiligungen, Grundkapitalien	106'720.00			106'720.00
146	Investitionsbeiträge	8'113'822.82	410'852.50	284'700.00	8'239'975.32
2	PASSIVEN	69'207'849.81	23'815'465.28	22'745'495.80	70'277'819.29
20	Fremdkapital	28'428'148.09	19'534'915.76	18'986'347.85	28'976'716.00
200	Laufende Verbindlichkeiten	1'150'799.54	14'727'431.75	15'245'248.45	632'982.84
201	Kurzfristige Finanzverbindlichkeiten		1'000'000.00	1'000'000.00	
204	Passive Rechnungsabgrenzung	157'099.40	194'222.00	157'099.40	194'222.00
205	Kurzfristige Rückstellungen	64'963.98	1'190.44		66'154.42
206	Langfristige Finanzverbindlichkeiten	27'055'285.17	3'612'071.57	2'584'000.00	28'083'356.74
29	Eigenkapital EK	40'779'701.72	4'280'549.52	3'759'147.95	41'301'103.29
290	Spezialfinanzierungen im EK	8'626'150.41	569'562.13	121'301.91	9'074'410.63
291	Fonds im Eigenkapital	2'505.00			2'505.00
295	Aufwertungsreserve (Einführung HRM2)	13'823'826.53		1'974'832.00	11'848'994.53
299	Bilanzüberschuss/-fehlbetrag	18'327'219.78	3'710'987.39	1'663'014.04	20'375'193.13



Konto	Erfolgsrechnung Funktionale Gliederung	Rechnung 2025		Budget 2025		Rechnung 2024	
		Aufwand	Ertrag	Aufwand	Ertrag	Aufwand	Ertrag
	Total	19'701'729.32	21'749'702.67	20'049'700	20'951'000	19'756'505.61	21'419'519.65
	Netto Ertrag	2'047'973.35		901'300		1'663'014.04	
0	ALLGEMEINE VERWALTUNG	1'766'498.29	201'006.13	1'792'400	177'500	1'688'021.90	210'775.31
	Netto Aufwand		1'565'492.16		1'614'900		1'477'246.59
011	Legislative	38'995.10		43'400		42'515.73	
	Netto Aufwand		38'995.10		43'400		42'515.73
012	Exekutive	179'338.90		158'200		160'401.05	
	Netto Aufwand		179'338.90		158'200		160'401.05
021	Finanz- und Steuerverwaltung	296'571.68	84'471.58	282'800	80'000	299'537.29	80'948.31
	Netto Aufwand		212'100.10		202'800		218'588.98
022	Allgemeine Dienste, übrige	1'075'914.76	107'284.55	1'084'200	89'400	1'043'737.05	119'317.00
	Netto Aufwand		968'630.21		994'800		924'420.05
029	Verwaltungsliegenschaften	175'677.85	9'250.00	223'800	8'100	141'830.78	10'510.00
	Netto Aufwand		166'427.85		215'700		131'320.78
1	ÖFFENTLICHE ORDNUNG UND SICHERHEIT, VERTEIDIGUNG	771'499.98	198'290.05	785'700	251'400	918'997.05	502'074.87
	Netto Aufwand		573'209.93		534'300		416'922.18
140	Allgemeines Rechtswesen	136'160.95	14'695.00	150'500	14'000	120'284.75	11'985.00
	Netto Aufwand		121'465.95		136'500		108'299.75
150	Feuerwehr	469'769.17	169'875.45	529'000	211'200	689'188.71	465'654.67
	Netto Aufwand		299'893.72		317'800		223'534.04
161	Militärische Verteidigung	23'938.14		8'700		9'118.10	9'165.75
	Netto Aufwand		23'938.14		8'700		
	Netto Ertrag					47.65	
162	Zivile Verteidigung	141'631.72	13'719.60	97'500	26'200	100'405.49	15'269.45
	Netto Aufwand		127'912.12		71'300		85'136.04
2	BILDUNG	8'273'578.59	1'121'997.90	8'290'800	1'121'500	8'016'712.66	1'033'252.78
	Netto Aufwand		7'151'580.69		7'169'300		6'983'459.88
211	Primarschule I	424'717.19	10'313.30	425'400	10'900	416'547.75	8'605.25
	Netto Aufwand		414'403.89		414'500		407'942.50
212	Primarschule II	1'918'026.56	82'590.85	1'938'700	84'600	1'863'676.08	65'605.65
	Netto Aufwand		1'835'435.71		1'854'100		1'798'070.43
213	Orientierungsschule	1'693'856.32	357'043.05	1'649'100	347'700	1'634'804.19	285'834.55
	Netto Aufwand		1'336'813.27		1'301'400		1'348'969.64
214	Musikschulen	75'163.15		72'700		68'860.95	
	Netto Aufwand		75'163.15		72'700		68'860.95
217	Schulliegenschaften	2'268'116.36	489'806.55	2'321'400	492'800	2'200'290.21	488'898.73
	Netto Aufwand		1'778'309.81		1'828'600		1'711'391.48
218	Ausserschulische Betreuungseinrichtungen	235'681.87	23'435.00	184'100	19'800	184'265.50	19'579.45
	Netto Aufwand		212'246.87		164'300		164'686.05
219	Obligatorische Schule, n.a.g.	751'974.44	155'809.15	785'400	162'700	780'526.63	161'729.15
	Netto Aufwand		596'165.29		622'700		618'797.48
220	Sonderschulen	866'509.10	3'000.00	878'000	3'000	833'409.45	3'000.00
	Netto Aufwand		863'509.10		875'000		830'409.45
230	Berufliche Grundbildung	39'533.60		36'000		34'331.90	



Konto	Erfolgsrechnung Funktionale Gliederung	Rechnung 2025		Budget 2025		Rechnung 2024	
		Aufwand	Ertrag	Aufwand	Ertrag	Aufwand	Ertrag
	Netto Aufwand		39'533.60		36'000		34'331.90
3	KULTUR, SPORT UND FREIZEIT	146'548.17	5'208.00	148'400	5'100	172'706.52	8'727.00
	Netto Aufwand		141'340.17		143'300		163'979.52
321	Bibliotheken und Literatur	540.00		600		510.00	
	Netto Aufwand		540.00		600		510.00
322	Musik und Theater	3'961.10		7'000		6'870.55	
	Netto Aufwand		3'961.10		7'000		6'870.55
329	Kultur, n.a.g.	34'585.04	2'508.00	37'100	2'500	27'288.20	6'027.00
	Netto Aufwand		32'077.04		34'600		21'261.20
341	Sport	99'103.08	2'700.00	93'000	2'600	122'982.12	2'700.00
	Netto Aufwand		96'403.08		90'400		120'282.12
342	Freizeit	8'358.95		10'700		15'055.65	
	Netto Aufwand		8'358.95		10'700		15'055.65
4	GESUNDHEIT	2'314'554.40	38'397.45	2'380'100	34'300	2'197'846.70	95'523.45
	Netto Aufwand		2'276'156.95		2'345'800		2'102'323.25
411	Spitäler	20'544.60					
	Netto Aufwand		20'544.60				
412	Kranken-, Alters- und Pflegeheime	1'135'745.85	19'000.00	1'248'100	18'800	1'203'758.95	76'688.05
	Netto Aufwand		1'116'745.85		1'229'300		1'127'070.90
421	Ambulante Krankenpflege	1'095'483.10		1'049'500		917'769.60	
	Netto Aufwand		1'095'483.10		1'049'500		917'769.60
422	Rettungsdienste	30'625.10		47'000		46'368.25	
	Netto Aufwand		30'625.10		47'000		46'368.25
433	Schulgesundheitsdienst	31'655.75	19'397.45	34'000	15'500	28'081.85	18'835.40
	Netto Aufwand		12'258.30		18'500		9'246.45
434	Lebensmittelkontrolle	500.00		1'500		1'868.05	
	Netto Aufwand		500.00		1'500		1'868.05
5	SOZIALE SICHERHEIT	2'262'244.26	46'267.60	2'272'000	136'400	2'260'163.87	84'227.44
	Netto Aufwand		2'215'976.66		2'135'600		2'175'936.43
523	Invalidenheime	1'356'098.85		1'377'000		1'324'820.65	
	Netto Aufwand		1'356'098.85		1'377'000		1'324'820.65
535	Leistungen an das Alter	9'754.90	1'382.50	9'000	3'000	6'183.85	634.20
	Netto Aufwand		8'372.40		6'000		5'549.65
541	Familienzulagen	26'550.85		27'900		25'048.85	
	Netto Aufwand		26'550.85		27'900		25'048.85
543	Alimentenbevorschussung und -inkasso	29'601.55		31'000		27'106.15	
	Netto Aufwand		29'601.55		31'000		27'106.15
544	Jugendschutz	95'124.66	36'788.30	111'800	44'900	115'413.62	44'008.64
	Netto Aufwand		58'336.36		66'900		71'404.98
545	Leistungen an Familien	278'122.30		216'100		268'716.80	
	Netto Aufwand		278'122.30		216'100		268'716.80
559	Arbeitslosigkeit, n.a.g.	86'487.50		87'000		86'857.50	
	Netto Aufwand		86'487.50		87'000		86'857.50



Konto	Erfolgsrechnung Funktionale Gliederung	Rechnung 2025		Budget 2025		Rechnung 2024	
		Aufwand	Ertrag	Aufwand	Ertrag	Aufwand	Ertrag
572	Wirtschaftliche Hilfe Netto Aufwand	196'262.95	8'096.80 188'166.15	222'300	88'500 133'800	225'556.35	39'584.60 185'971.75
579	Fürsorge, n.a.g. Netto Aufwand	184'240.70	184'240.70	189'900	189'900	180'460.10	180'460.10
6	VERKEHR UND NACHRICHTENÜBERMITTLUN G Netto Aufwand	1'578'675.87	188'367.30 1'390'308.57	1'717'700	174'900 1'542'800	1'550'780.84	167'130.48 1'383'650.36
615	Gemeindestrassen Netto Aufwand	533'592.43	59'246.70 474'345.73	541'800	39'900 501'900	540'407.46	38'679.00 501'728.46
619	Strassen, n.a.g. Netto Aufwand	733'894.09	93'614.60 640'279.49	848'400	106'000 742'400	745'388.48	98'199.18 647'189.30
621	Öffentliche Verkehrsinfrastruktur Netto Aufwand	42'143.00	42'143.00	41'600	41'600	40'247.00	40'247.00
622	Regional- und Agglomerationsverkehr Netto Aufwand	269'046.35	35'506.00 233'540.35	285'900	29'000 256'900	224'737.90	30'252.30 194'485.60
7	UMWELTSCHUTZ UND RAUMORDNUNG Netto Aufwand Netto Ertrag	2'213'955.26 95'669.35	2'309'624.61	2'261'700	2'169'400 92'300	2'625'085.69	2'551'205.67 73'880.02
710	Wasserversorgung	840'325.26	840'325.26	917'700	917'700	1'071'255.48	1'071'255.48
720	Abwasserbeseitigung	734'470.40	734'470.40	729'600	729'600	930'943.29	930'943.29
730	Abfallwirtschaft	500'000.90	500'000.90	465'000	465'000	480'959.50	480'959.50
741	Gewässerverbauungen Netto Aufwand Netto Ertrag	94'857.70 73'233.60	168'091.30	83'800	6'100 77'700	66'986.00	18'381.30 48'604.70
769	Übrige Bekämpfung von Umweltverschmutzung Netto Aufwand Netto Ertrag	8'867.00 1'723.95	10'590.95	18'500	6'000 12'500	20'659.05	13'924.30 6'734.75
771	Friedhof und Bestattung Netto Aufwand	19'705.45	19'705.45	28'600	28'600	17'142.62	17'142.62
790	Raumordnung Netto Aufwand Netto Ertrag	15'728.55 40'417.25	56'145.80	18'500	45'000 26'500	37'139.75	35'741.80 1'397.95
8	VOLKSWIRTSCHAFT Netto Aufwand Netto Ertrag	49'895.25 952.75	50'848.00	58'700	24'500 34'200	38'264.98 734.52	38'999.50
812	Landwirtschaftliche Strukturverbesserungen Netto Aufwand	8'645.90	8'645.90	13'000	13'000	13'545.18	13'545.18
814	Landwirtschaftliche Produktionsverbesserungen Pflanzen	408.00	408.00	500	500	409.50	409.50
820	Forstwirtschaft Netto Aufwand Netto Ertrag	40'841.35 9'598.65	50'440.00	45'200	24'000 21'200	24'310.30 14'279.70	38'590.00



Konto	Erfolgsrechnung Funktionale Gliederung	Rechnung 2025		Budget 2025		Rechnung 2024	
		Aufwand	Ertrag	Aufwand	Ertrag	Aufwand	Ertrag
9	FINANZEN UND STEUERN Netto Ertrag	324'279.25 17'265'416.38	17'589'695.63	342'200 16'513'800	16'856'000	287'925.40 16'439'677.75	16'727'603.15
910	Steuern Netto Ertrag	84'420.54 13'901'863.98	13'986'284.52	40'000 13'242'300	13'282'300	39'973.26 13'165'692.64	13'205'665.90
930	Interkommunaler Finanzausgleich Netto Ertrag		1'081'760.00		1'081'700		1'037'498.00
950	Ertragsanteile, übrige Netto Ertrag		351'343.40		329'400		326'245.80
961	Zinsen Netto Aufwand	188'824.09	58'134.66 130'689.43	228'900	53'800 175'100	194'792.93	61'249.25 133'543.68
963	Liegenschaften des Finanzvermögens Netto Aufwand Netto Ertrag	44'714.57 11'685.43	56'400.00	63'200 400	63'600	69'652.36	59'501.75 10'150.61
969	Finanzvermögen, n.a.g. Netto Ertrag	6'320.05 74'621.00	80'941.05	10'100 59'300	69'400	-16'493.15 77'591.50	61'098.35
971	Rückverteilungen aus CO2-Abgabe Netto Ertrag				1'000 1'000		1'512.10 1'512.10
990	Nicht aufgeteilte Posten Netto Ertrag		1'974'832.00		1'974'800 1'974'800		1'974'832.00 1'974'832.00



Konto	Erfolgsrechnung Sachgruppengliederung ER	Rechnung 2025		Budget 2025		Rechnung 2024	
		Aufwand	Ertrag	Aufwand	Ertrag	Aufwand	Ertrag
3	AUFWAND	19'701'729.32		20'049'700		19'756'505.61	
30	Personalaufwand	2'954'134.24		2'968'200		2'907'896.70	
300	Behörden und Kommissionen	153'645.00		154'700		150'505.00	
301	Löhne des Verwaltungs- und Betriebspersonals	2'331'077.24		2'330'200		2'292'254.15	
305	Arbeitgeberbeiträge	452'962.40		469'700		444'974.35	
309	Übriger Personalaufwand	16'449.60		13'600		20'163.20	
31	Sach- und übriger Betriebsaufwand	3'417'944.18		3'659'300		3'684'721.83	
310	Material- und Warenaufwand	260'862.44		306'600		263'966.69	
311	Nicht aktivierbare Anlagen	105'420.58		131'600		182'445.54	
312	Ver- und Entsorgung Liegenschaften VV	242'189.92		266'700		278'127.17	
313	Dienstleistungen und Honorare	1'160'805.10		1'299'900		1'318'523.84	
314	Baulicher und betrieblicher Unterhalt	557'515.19		625'500		706'932.15	
315	Unterhalt Mobilien und immaterielle Anlagen	381'519.83		316'000		318'970.73	
316	Mieten, Leasing, Pachten, Benützungskosten	272'449.73		282'200		282'707.83	
317	Spesenentschädigungen	152'522.28		195'200		163'292.33	
318	Wertberichtigungen auf Forderungen	100'660.04		60'500		21'976.60	
319	Verschiedener Betriebsaufwand	183'999.07		175'100		147'778.95	
33	Abschreibungen Verwaltungsvermögen	2'084'600.00		2'138'700		2'121'823.13	
330	Sachanlagen VV	2'084'600.00		2'138'700		2'121'823.13	
34	Finanzaufwand	213'903.56		275'800		247'993.34	
340	Zinsaufwand	185'472.74		227'900		192'732.08	
343	Liegenschaftenaufwand Finanzvermögen	28'430.82		47'900		55'261.26	
35	Einlagen in Fonds und Spezialfinanzierungen	569'562.13		447'400		512'805.70	
351	Einlagen in Fonds und Spezialfinanzierungen im Eigenkapital	569'562.13		447'400		512'805.70	
36	Transferaufwand	10'272'271.21		10'345'600		10'077'699.66	
361	Entschädigungen an öffentliche Gemeinwesen	66'696.15		60'600		59'656.37	
363	Beiträge an öffentliche Gemeinwesen und Dritte	10'205'575.06		10'285'000		10'018'043.29	
39	Interne Verrechnungen	189'314.00		214'700		203'565.25	
391	Dienstleistungen	170'274.45		191'800		183'672.40	
392	Pacht, Mieten, Benützungskosten	9'600.00		9'600		9'600.00	
394	Kalk. Zinsen und Finanzaufwand	9'439.55		13'300		10'292.85	



Konto	Erfolgsrechnung Sachgruppengliederung ER	Rechnung 2025		Budget 2025		Rechnung 2024	
		Aufwand	Ertrag	Aufwand	Ertrag	Aufwand	Ertrag
4	ERTRAG		21'749'702.67		20'951'000		21'419'519.65
40	Fiskalertrag		13'986'284.52		13'282'300		13'205'665.90
400	Direkte Steuern natürliche Personen		12'331'968.57		11'466'000		11'871'364.55
401	Direkte Steuern juristische Personen		211'757.20		231'300		220'370.50
402	Übrige Direkte Steuern		1'442'558.75		1'585'000		1'113'930.85
42	Entgelte		2'039'608.13		1'956'600		2'018'871.81
420	Ersatzabgaben		600.00				29'117.30
421	Gebühren für Amtshandlungen		70'840.80		59'000		47'726.80
423	Schul- und Kursgelder						1'500.00
424	Benützungsgebühren und Dienstleistungen		1'399'857.80		1'360'700		1'358'912.20
425	Erlös aus Verkäufen		433'275.70		439'000		418'213.65
426	Rückerstattungen		89'228.43		71'000		133'766.86
429	Übrige Entgelte		45'805.40		26'900		29'635.00
44	Finanzertrag		158'793.46		156'800		160'099.95
440	Zinsertrag		48'695.11		40'500		51'051.60
443	Liegenschaftenertrag FV		110'098.35		116'300		109'048.35
45	Entnahmen aus Fonds und Spezialfinanzierungen		121'301.91		195'600		456'150.04
451	Entnahmen aus Fonds und Spezialfinanzierungen im Eigenkapital		121'301.91		195'600		456'150.04
46	Transferertrag		3'279'568.65		3'170'200		3'400'334.70
460	Ertragsanteile von Dritten		351'343.40		329'400		326'245.80
462	Interkommunaler Finanzausgleich		1'081'760.00		1'081'700		1'037'498.00
463	Beiträge von öffentlichen Gemeinwesen und Dritten		1'262'465.25		1'162'200		1'249'164.43
466	Auflösung passivierte Investitionsbeiträge		584'000.00		596'900		787'426.47
48	Ausserordentlicher Ertrag		1'974'832.00		1'974'800		1'974'832.00
489	Entnahmen aus dem Eigenkapital		1'974'832.00		1'974'800		1'974'832.00
49	Interne Verrechnungen		189'314.00		214'700		203'565.25
491	Dienstleistungen		170'274.45		191'800		183'672.40
492	Pacht, Mieten, Benützungskosten		9'600.00		9'600		9'600.00
494	Kalkulatorische Zinsen und Finanzaufwand		9'439.55		13'300		10'292.85



Konto	Investitionsrechnung Funktionale Gliederung IR	Rechnung 2025		Budget 2025		Rechnung 2024	
		Ausgaben	Einnahmen	Ausgaben	Einnahmen	Ausgaben	Einnahmen
	Total	3'076'891.11	1'612'071.57	6'009'100	905'000	4'802'199.38	976'025.95
	Netto Ausgaben		1'464'819.54		5'104'100		3'826'173.43
1	ÖFFENTLICHE ORDNUNG UND SICHERHEIT, VERTEIDIGUNG	25'053.25				83'230.49	65'000.00
	Netto Ausgaben		25'053.25				18'230.49
150	Feuerwehr					14'209.00	65'000.00
	Netto Einnahmen					50'791.00	
161	Militärische Verteidigung	25'053.25				69'021.49	
	Netto Ausgaben		25'053.25				69'021.49
2	BILDUNG	1'514'409.91	731'984.50	2'600'000	479'000	2'697'172.34	798'987.75
	Netto Ausgaben		782'425.41		2'121'000		1'898'184.59
217	Schulliegenschaften	1'514'409.91	731'984.50	2'600'000	479'000	2'690'019.94	780'785.90
	Netto Ausgaben		782'425.41		2'121'000		1'909'234.04
218	Ausserschulische Betreuungseinrichtungen					7'152.40	18'201.85
	Netto Einnahmen					11'049.45	
3	KULTUR, SPORT UND FREIZEIT	13'512.55		19'400			
	Netto Ausgaben		13'512.55		19'400		
341	Sport	13'512.55		19'400			
	Netto Ausgaben		13'512.55		19'400		
4	GESUNDHEIT	296'683.25		232'500		1'019'243.90	
	Netto Ausgaben		296'683.25		232'500		1'019'243.90
412	Kranken-, Alters- und Pflegeheime	296'683.25		232'500		1'019'243.90	
	Netto Ausgaben		296'683.25		232'500		1'019'243.90
6	VERKEHR UND NACHRICHTENÜBERMITTLUNG	541'134.35		1'520'000		638'982.30	
	Netto Ausgaben		541'134.35		1'520'000		638'982.30
615	Gemeindestrassen	541'134.35		1'520'000		391'430.72	
	Netto Ausgaben		541'134.35		1'520'000		391'430.72
619	Strassen, n.a.g.					247'551.58	
	Netto Ausgaben						247'551.58
7	UMWELTSCHUTZ UND RAUMORDNUNG	554'884.70	838'374.25	1'082'200	350'000	339'176.15	93'038.20
	Netto Ausgaben				732'200		246'137.95
	Netto Einnahmen	283'489.55					
710	Wasserversorgung	99'336.17	214'275.70	668'000	200'000	25'741.65	47'540.25
	Netto Ausgaben				468'000		
	Netto Einnahmen	114'939.53				21'798.60	
720	Abwasserbeseitigung	120'331.73	233'009.70	414'200	150'000	70'790.20	45'497.95
	Netto Ausgaben				264'200		25'292.25
	Netto Einnahmen	112'677.97					
730	Abfallwirtschaft	25'179.45					
	Netto Ausgaben		25'179.45				
741	Gewässerverbauungen	310'037.35	391'088.85			242'644.30	
	Netto Ausgaben						242'644.30
	Netto Einnahmen	81'051.50					
8	VOLKSWIRTSCHAFT	131'213.10	41'712.82	555'000	76'000	24'394.20	19'000.00



Konto	Investitionsrechnung Funktionale Gliederung IR	Rechnung 2025		Budget 2025		Rechnung 2024	
		Ausgaben	Einnahmen	Ausgaben	Einnahmen	Ausgaben	Einnahmen
	Netto Ausgaben		89'500.28		479'000		5'394.20
812	Landwirtschaftliche Strukturverbesserungen	62'908.40		505'000	46'000	24'394.20	19'000.00
	Netto Ausgaben		62'908.40		459'000		5'394.20
820	Forstwirtschaft	68'304.70	41'712.82	50'000	30'000		
	Netto Ausgaben		26'591.88		20'000		



Konto	Investitionsrechnung Sachgruppengliederung IR	Rechnung 2025		Budget 2025		Rechnung 2024	
		Ausgaben	Einnahmen	Ausgaben	Einnahmen	Ausgaben	Einnahmen
5	INVESTITIONSAUSGABEN	4'688'962.68		6'009'100		5'778'225.33	
50	Sachanlagen	2'610'406.16		5'573'000		3'703'978.63	
500	Grundstücke	25'053.25				69'021.49	
501	Strassen / Verkehrswege	647'529.20		1'470'000		405'230.72	
502	Wasserbau	310'037.35				242'644.30	
503	Übriger Tiefbau	104'605.40		1'128'000		42'358.20	
504	Hochbauten	1'479'060.01		2'975'000		2'592'369.69	
506	Mobilien	18'941.50				352'354.23	
509	Übrige Sachanlagen	25'179.45					
52	Immaterielle Anlagen	25'000.00				11'120.00	
529	Übrige immaterielle Anlagen	25'000.00				11'120.00	
56	Eigene Investitionsbeiträge	441'484.95		436'100		1'087'100.75	
562	Gemeinden und Gemeindezweckverbände	441'484.95		436'100		1'087'100.75	
59	Übertrag an Bilanz	1'612'071.57				976'025.95	
590	Passivierungen	1'612'071.57				976'025.95	
6	INVESTITIONSEINNAHMEN		4'688'962.68		905'000		5'778'225.33
63	Investitionsbeiträge für eigene Rechnung		1'611'212.57		905'000		976'025.95
631	Kantone und Konkordate		606'358.67		76'000		132'454.45
632	Gemeinden und Gemeindezweckverbände		558'368.50		479'000		750'533.30
637	Private Haushalte		446'485.40		350'000		93'038.20
66	Rückzahlung eigener Investitionsbeiträge		859.00				
662	Gemeinden und Gemeindezweckverbände		859.00				
69	Übertrag an Bilanz		3'076'891.11				4'802'199.38
690	Aktivierungen Investitionen		3'076'891.11				4'802'199.38

Gemeinde Gurmels

Geldflussrechnung

in Fr.

	Konten/Sachgruppen	Rechnung 2025	Rechnung 2024
Betriebstätigkeit			
+/- Jahresergebnis Erfolgsrechnung: Ertragsüberschuss (+), Aufwandüberschuss (-)	9000/9001	2'047'973.35	1'663'014.04
+ Abschreibungen Verwaltungsvermögen	33	2'084'600.00	2'121'823.13
- Abschreibungen passivierte Investitionsbeiträge	-466	-584'000.00	-787'426.47
+/- Abnahme / Zunahme Forderungen	101-1011	265'924.59	368'887.87
+/- Abnahme / Zunahme Aktive Rechnungsabgrenzungen	104	-52'229.65	59'019.85
+/- Wertberichtigungen Darlehen u. Beteiligungen VV	364/365		
+/- Wertberichtigungen / Marktwertanpassungen auf Finanzanlagen (nicht realisiert)	3440/ 4440 + 4441 + 4442		
+/- Verluste / Gewinne auf Sachanlagen FV (realisiert)	3411 / 4411 + 4419		
+/- Zunahme / Abnahme Laufende Verbindlichkeiten	^200 - ^2001	-515'207.58	498'243.49
+/- Zunahme / Abnahme Passive Rechnungsabgrenzungen	^204 - ^2046	37'122.60	-347'429.10
+/- Bildung / Auflösung Rückstellungen der Erfolgsrechnung	^205 + ^208	1'190.44	3'385.75
+/- Einlagen / Entnahmen Fonds und Spezialfinanzierungen EK	351 / 451	448'260.22	56'655.66
+/- Einlagen / Entnahmen EK	389 / 489	-1'974'832.00	-1'974'832.00
Geldfluss aus betrieblicher Tätigkeit		1'758'801.97	1'661'342.22
Investitionstätigkeit			
- Investitionsausgaben Verwaltungsvermögen	50 - 58	-3'076'891.11	-4'802'199.38
- Übertrag Einnahmenüberschuss in ER	592	-	-
+ Investitionseinnahmen Verwaltungsvermögen	60 - 68	1'612'071.57	976'025.95
- Sacheinlagen Finanzvermögen	108	-243'421.70	-115'988.60
Geldfluss aus Investitionstätigkeit		-1'708'241.24	-3'942'162.03

Finanzierung			
+/- Zunahme / Abnahme Kurzfristige Finanzverbindlichkeiten	^201	-	-40'286.12
+/- Zunahme / Abnahme Langfristige Finanzverbindlichkeiten	^206	-	-
+/- Abnahme / Zunahme Kontokorrente mit Dritten (Kontokorrentguthaben)	^1011	-	220'243.92
+/- Zunahme / Abnahme Kontokorrente mit Dritten (Kontokorrentschulden)	^2001	-2'609.12	28'713.18
Geldfluss aus Finanzierungstätigkeit		-2'609.12	208'670.98
Veränderung Flüssige Mittel		47'951.61	-2'072'148.83
Stand Flüssige Mittel per 01.01.		911'045.15	2'983'193.98
Stand Flüssige Mittel per 31.12.		958'996.76	911'045.15
Zunahme / Abnahme Flüssige Mittel		47'951.61	-2'072'148.83

Rechtliche Grundlagen / Bewertungen

Rechtliche Grundlagen

Die vorliegende Jahresrechnung basiert auf dem Gesetz über den Finanzhaushalt der Gemeinden (GFHG) und der Verordnung über den Finanzhaushalt der Gemeinden (GFHV), sowie auf dem Finanzreglement der Gemeinde vom 10.12.2020.

Der Rechnungsabschluss ist in Übereinstimmung mit den geltenden kantonalen gesetzlichen Grundlagen erstellt worden.

Die Rechnungslegung soll die Vermögens-, Finanz- und Ertragslage den tatsächlichen Verhältnissen entsprechend darstellen («True and Fair View»-Prinzip) und richtet sich nach den Grundsätzen der Gesetzmässigkeit, dem finanziellen Gleichgewicht, der Sparsamkeit, dem Vorrang, der Wirtschaftlichkeit, dem Verbot der Zweckbindung von Steuern und der Wirkungsorientierung. Der verwendete Kontenplan orientiert sich an den Weisungen des Amts für Gemeinden.

Bewertung Finanzvermögen

Vermögenswerte im Finanzvermögen werden bilanziert, wenn sie einen künftigen Nutzen erbringen und ihr Wert verlässlich ermittelt werden kann. Sie werden bei erstmaliger Bilanzierung zu Anschaffungs- bzw. Herstellungskosten bilanziert. Entstehen der Gemeinde keine Kosten, wird zum Verkehrswert zum Zeitpunkt des Zugangs bilanziert. Folgebewertungen erfolgen zum Verkehrswert am Bilanzstichtag, wobei eine systematische Neubewertung bei Liegenschaften mit Ausnahme von Baurechten alle fünf Jahre oder bei Änderung des amtlichen Werts, bei allen anderen Vermögenswerten jährlich erfolgt. Die Bilanzwerte sind bei eingetretenen dauerhaften Wertminderungen oder Verlusten sofort zu berichtigen.

Bewertung Verwaltungsvermögen

Die Vermögenswerte des Verwaltungsvermögens werden bilanziert, wenn sie einen künftigen, mehrjährigen wirtschaftlichen Nutzen hervorbringen oder ihre Nutzung zur Erfüllung öffentlicher Aufgaben vorgesehen ist und ihr Wert verlässlich ermittelt werden kann. Verpflichtungen werden bilanziert, wenn deren Ursprung in einem Ereignis der Vergangenheit liegt, ihre Erfüllung sicher oder wahrscheinlich zu einem Mittelabschluss führen wird und ihr Wert verlässlich ermittelt werden kann.

Sie werden zu Anschaffungs- bzw. Herstellkosten nach der Bruttomethode bilanziert und nach der definierten Nutzungsdauer linear abgeschrieben. Entstehen der Gemeinde keine Kosten, wird zum Verkehrswert zum Zeitpunkt des Zugangs bilanziert. Die Bilanzwerte sind bei eingetretenen dauerhaften Wertminderungen oder Verlusten sofort zu berichtigen.

Aktivierungsgrenze gemäss Finanzreglement

Im Finanzreglement werden unter anderem folgende Parameter festgelegt:

- Aktivierungsgrenze: Fr. 50'000.00
- Finanzkompetenz: Fr. 100'000.00
- Kompetenz Nachtragskredit: bis Fr. 10'000.00
- Kompetenz Zusatzkredit: 10 % des betreffenden Verpflichtungskredits bzw. Fr. 200'000.00

Bestehendes Verwaltungsvermögen

Die mit der Einführung von HRM2 gebildete Aufwertungsreserve des allgemeinen Haushalts muss innerhalb von 10 Jahren über die Erfolgsrechnung aufgelöst und jene der Spezialfinanzierungen im ersten Jahr nach Einführung von HRM2 dem Eigenkapital der jeweiligen Spezialfinanzierung zugewiesen werden. Das Verwaltungsvermögen wird nach der restlichen Nutzungsdauer linear abgeschrieben.



Eigenkapitalnachweis

Eigenkapital per		01.01.2025	Veränderungsnachweis	31.12.2025	in CHF
			Erhöhung (+) durch		
29	Eigenkapital EK	40'779'701.72	52'1401.57	41'301'103.29	
290	Spezialfinanzierungen im EK	8'626'150.41	Einlagen in SF EK	448'260.22	Entnahmen aus SF EK
2900	Spezialfinanzierungen im EK	8'626'150.41	Gliederung 2900	448'260.22	9'074'410.63
29001.01	SF Wasserwerk RA	285'019.49	7101.3510.01 Einlagen in Spezialfinanzierungen EK (Ausgleich)	-48'353.86	7101.4510.01 Entnahmen aus Spezialfinanzierungen des EK
29002.01	SF Abwasserbeseitigung RA	524'701.35	7201.3510.01 Einlagen in Spezialfinanzierungen EK (Ausgleich)	-57'053.60	7201.4510.01 Entnahmen aus Spezialfinanzierungen des EK
29003.01	SF Abfallbeseitigung RA	276'902.12	7301.3510.01 Einlagen in Spezialfinanzierungen EK	49'111.28	7301.4510.01 Entnahmen aus Spezialfinanzierungen des EK
29001.02	SF Wasserwerk WE	4'841'801.54		259'450.85	326'013.40
29002.02	SF Abwasserbeseitigung WE	2'697'725.91		245'105.55	5'101'252.39
29003.02	SF Abfallbeseitigung WE				2'942'831.46
291	Fonds im Eigenkapital	2'505.00			2'505.00
2910	Fonds im EK	2'505.00			2'505.00
29100.01	Fonds Natur- und Landschaftsschutz	2'505.00	7690.3511.01 Einlage Fonds Natur- und Landschaftsschutz		2'505.00
295	Aufwertungsreserve (Einführung HRM2)	13'823'826.53		-1'974'832.00	11'848'994.53
2950	Aufwertungsreserve	13'823'826.53	29500.01, 29501.01, 29502.01, 29503.01 Aufwertungsreserve (Einführung HRM2); Wasserversorgung, Aufwertungsreserve (Einführung HRM2); Abwasserentsorgung, Aufwertungsreserve (Einführung HRM2); Abfallentsorgung	-1'974'832.00	11'848'994.53
299	Bilanzüberschuss/-fehlbetrag	18'327'219.78	29900, 29990 Jahresergebnis, Kumulierte Ergebnisse der Vorjahre	2'047'973.35	20'375'193.13

Gemeinde Gurmels

Rückstellungsspiegel Jahr 2025

in Fr.

Kurzfristige Rückstellungen						
Konto-Nr.	Beschreibung	Bestand per 1.1.	Bildung	Auflösung	Bestand per 31.12.	Bemerkungen
20500.01	Rückstellungen Personal	44'963.98	1'190.44		46'154.42	Abgrenzung Gleitzeitsaldo und Ferien
20590.01	Übrige Rückstellungen	20'000.00			20'000.00	Erteile Aufträge, Arbeiten noch nicht ausgeführt
TOTAL		64'963.98	1'190.44	0.00	66'154.42	

Gemeinde Gurmels

Beteiligungs- und Gewährleistungsspiegel Jahr 2025

Beteiligungen > Fr. 10'000.00

Name, Rechtsform	Tätigkeitsgebiet	Beteiligung (Betriebskosten) bezahlt im Jahr 2025
Abwasserverband für das Einzugsgebiet der Sonnaz und der Crausaz (AESC)	Behandlung Abwasser	16'852.40
Ambulanz- und Rettungsdienst Murten, Verein	Organisation und Sicherstellung eines Transportdienstes für Notfallpatienten und Kranke	37'560.00
ARA Sensetal Laupen, Gemeindeverband	Behandlung Abwasser	96'687.40
Forst Galm Murtensee, Revierkörperschaft, Lurtigen	Wälder bewirtschaften, überwachen und verbessern	13'880.20
Freiburger Gemeindeverband	Zusammenarbeit, Interessen der Gemeinden fördern	27'585.00
Gemeindeverband Regio Badi Sense, Laupen	Betrieb eines Schwimmbades	29'655.30
Gemeindeverband für den Wasserbau Bibera (GVB)	Unterhalt öffentliche Gewässer	46'058.20
Gesundheitsnetz See, Murten, Gemeindeverband	Verpflichtungen im spinal-/ sozial-medizinischen Bereich	1'092'750.30
RZGD, Rechenzentrum Gemeinden Deutschfreiburg	Betrieb eines Rechenzentrums	22'092.44
Soziale Dienste See, Murten, Gemeindeverband	Berufsbeistandschaft / Sozialdienst	283'430.80
Stiftung Hospiz St. Peter, Gurmels	Altersheim/Alterswohnungen	111'800.00
Trinkwasserverbund Bibera (TWB), Gemeindeverband	Beschaffung, Bewirtschaftung, Aufbereitung, Transport, Speicherung und Übergabe des Wassers an die Verbandsgemeinden	339'309.09
Verband der Gemeinden des Seebezirks, Murten, Gemeindeverband	Zusammenarbeit, Interessen der Gemeinden fördern sowie die Wirtschaft und Infrastruktur ausbauen	35'913.00
Name, Rechtsform	Tätigkeitsgebiet	Nominalwert Aktien
TPF Freiburg	Transportunternehmen	2'000.00
Komposteranlage Seeland AG	Komposteranlage	3'000.00
Saïdef (KEVAG Châtillon)	Kehrichtverbrennungsanlage	81'720.00
Eishalle Sense-See AG	Betrieb Eishalle	20'000.00

Gemeinde Gurmels; Anlagespiegel Finanzvermögen per 31.12.2025

in Fr.

Kontengr. / Nr.	Bezeichnung	Buchwert per 1.1.2025	Zuwachs	Abgang	Buchwert per 31.12.2025	Bemerkungen
TOTAL	Finanzvermögen	8'268'346.95	250'201.70	6'780.00	8'511'768.65	
1080	Grundstücke FV	5'486'780.15	13'945.75	0.00	5'500'725.90	
10800.02	Gurmels:Quartier Bulliardhöhe-West (Planung)	10'468.15	13'945.75		24'413.90	
10800.04	Gurmels:Quartier Bulliardhöhe-West	5'476'312.00			5'476'312.00	
1084	Gebäude FV (TOTAL)	2'781'566.80	236'255.95	6'780.00	3'011'042.75	
10840.01	Gebäude FV	1'857'000.00	0.00	0.00	1'857'000.00	
10840.01	Liebistorf: ehem. Lehrerhaus	636'000.00			636'000.00	
10840.01	Liebistorf: Ofenhaus	144'000.00			144'000.00	
10840.01	Cordast: Waldhütte	154'000.00			154'000.00	
10840.01	Cordast: Lagerraum Megglete	159'000.00			159'000.00	
10840.01	Wallenbuch: Waldhütte	47'000.00			47'000.00	
10840.01	Wallenbuch: ehem. Schulhaus	717'000.00			717'000.00	
10840.02	Guschelmuth: ehem. Schulhaus	806'590.05			806'590.05	
10840.03	Wallenbuch: ehem. Schulhaus (Sanierung)	117'976.75	236'255.95	6'780.00	347'452.70	

Anlagespiegel Verwaltungsvermögen per 31.12.2025

Zusammenfassung / Die Werte per Ende Jahr weisen, aufgrund der gerundeten Abschreibungen, zu denjenigen in der Bilanz eine Abweichung auf.

Kontengr. /Nr.	Kontobezeichnung	Anschaffungswerte			Kumulierte Abschreibungen			Buchwert		
		01.01.2025	Zugang	Abgang	31.12.2025	01.01.2025	Ord. Abschr.	31.12.2025	01.01.2025	31.12.2025
+14000	Allgemeiner Haushalt	2'634.00	0.00	0.00	2'634.00	-1'922'723.00	0.00	-1'922'723.00	1'925'357.00	1'925'357.00
+14010	Allgemeiner Haushalt	13'399'839.88	521'117.80	0.00	13'920'957.68	4'257'323.98	353'200.00	4'610'523.98	9'142'515.91	9'284'532.66
+14020	Allgemeiner Haushalt	1'574'356.20	310'037.35	0.00	1'884'393.55	202'546.87	41'000.00	243'546.87	1'371'809.33	1'365'265.28
+14031	Wasserwerk	6'050'060.57	97'685.55	0.00	6'147'746.12	900'271.32	83'700.00	983'971.32	5'149'789.25	5'163'774.80
+14032	Abwasserbeseitigung	6'106'421.46	3'309.10	0.00	6'109'730.56	1'398'980.80	133'500.00	1'532'480.80	4'707'440.66	4'577'249.76
+14040	Allgemeiner Haushalt	36'786'947.50	30'632.45	0.00	36'817'579.95	15'977'407.29	1'108'200.00	17'085'607.29	20'809'540.21	19'701'340.21
+14043	Abfallbeseitigung	906'787.60	25'179.45	0.00	931'967.05	188'343.45	30'000.00	218'343.45	718'444.15	713'623.60
+14050	Allgemeiner Haushalt	288'482.00	68'304.70	0.00	356'786.70	0.00	0.00	0.00	288'482.00	288'482.00
+14060	Allgemeiner Haushalt	2'102'628.96	0.00	0.00	2'102'628.96	1'404'592.19	50'300.00	1'454'892.19	698'036.77	647'736.77
+14070	Allgemeiner Haushalt	3'474'144.63	1'581'161.46	0.00	5'055'306.09	0.00	0.00	0.00	3'474'144.63	4'912'817.94
+14071	Wasserwerk	3'880.90	1'650.62	0.00	5'531.52	-17'820.76	0.00	-17'820.76	21'701.66	23'352.28
+14072	Abwasserbeseitigung	13'424.35	26'960.13	0.00	40'384.48	-25'875.90	0.00	-25'875.90	39'300.25	66'260.38
+14073	Abfallbeseitigung	0.00	0.00	0.00	0.00	-55'077.40	0.00	-55'077.40	55'077.40	55'077.40
+14460	Allgemeiner Haushalt	0.00	0.00	0.00	0.00	-62'500.00	0.00	-62'500.00	62'500.00	62'500.00
+14540	Allgemeiner Haushalt	0.00	0.00	0.00	0.00	-2'000.00	0.00	-2'000.00	2'000.00	2'000.00
+14550	Allgemeiner Haushalt	0.00	0.00	0.00	0.00	-84'720.00	0.00	-84'720.00	84'720.00	84'720.00
+14560	Allgemeiner Haushalt	0.00	0.00	0.00	0.00	-20'000.00	0.00	-20'000.00	20'000.00	20'000.00
+14610	Allgemeiner Haushalt	2'693'432.48	0.00	0.00	2'693'432.48	805'344.82	81'000.00	886'344.82	1'888'087.66	1'807'087.66
+14620	Allgemeiner Haushalt	4'273'326.76	320'790.00	0.00	4'594'116.76	719'403.77	154'200.00	873'603.77	3'553'922.99	3'709'918.79
+14621	Wasserwerk	2'559'342.00	0.00	0.00	2'559'342.00	270'463.90	32'600.00	303'063.90	2'288'878.10	2'256'278.10
+14622	Abwasserbeseitigung	413'955.45	90'062.50	0.00	504'017.95	77'655.60	16'100.00	93'755.60	336'299.85	410'262.35
+14661	Wasserwerk	61'351.55	0.00	0.00	61'351.55	4'414.80	800.00	5'214.80	56'936.75	56'136.75
+20661	Passivierte Investitionsbeiträge von Kantonen und Konkordaten	4'557'796.84	0.00	-606'388.67	5'164'155.51	1'922'433.26	120'600.00	2'043'233.26	2'635'363.58	2'688'179.58
+20662	Passivierte Investitionsbeiträge von Gemeinden und Zweckverbänden	4'178'984.55	0.00	-559'227.50	4'738'212.05	1'179'770.05	119'600.00	1'299'570.05	3'063'464.50	3'369'044.50
+20664	Passivierte Investitionsbeiträge von öffentlichen Unternehmungen	336'705.45	0.00	0.00	336'705.45	49'202.75	5'200.00	54'402.75	287'502.70	282'302.70
+20667	Passivierte Investitionsbeiträge von privaten Haushalten	8'409'394.35	0.00	-446'485.40	8'855'879.75	3'295'302.89	338'200.00	3'633'502.89	5'114'091.46	5'222'376.86

FINANZKENNZAHLEN

	Rechnung 2025	Rechnung 2024	Rechnung 2023	Rechnung 2022	Mittelwert
1. NETTOVERSCHULDUNGSQUOTIENT	30.53%	36.56%	16.13%	21.42%	26.32%

Richtwerte:

- < 100% gut
- 100% – 150% genügend
- > 150% schlecht

Diese Kennzahl gibt an, welcher Anteil der Fiskalerträge, bzw. wieviel Jahrestranchen erforderlich wären, um die Nettoschulden abzutragen.

	Rechnung 2025	Rechnung 2024	Rechnung 2023	Rechnung 2022	Mittelwert
2. SELBSTFINANZIERUNGSGRAD	138.04%	28.21%	115.69%	209.30%	95.93%

Mittelfristig sollte der Selbstfinanzierungsgrad im Durchschnitt gegen 100% sein, wobei auch der Stand der aktuellen Verschuldung eine Rolle spielt. Je nach Konjunkturlage sollte der Selbstfinanzierungsgrad betragen:
 Hochkonjunktur : > 100%
 Normalfall : 80 -100%

Diese Kennzahl gibt an, welchen Anteil ihrer Nettoinvestitionen eine öffentliche Körperschaft aus eigenen Mitteln finanzieren kann.

	Rechnung 2025	Rechnung 2024	Rechnung 2023	Rechnung 2022	Mittelwert
3. ZINSBELASTUNGSANTEIL	0.63%	0.67%	0.58%	0.72%	0.65%

Richtwerte:

- 0% – 4% gut; 4% – 9% genügend; > 9% schlecht

Die Kennzahl sagt aus, welcher Anteil des „verfügbaren Einkommens“ durch den Zinsaufwand gebunden ist. Je tiefer der Wert, desto grösser der Handlungsspielraum.

	Rechnung 2025	Rechnung 2024	Rechnung 2023	Rechnung 2022	Mittelwert
4. BRUTTOVERSCHULDUNGSANTEIL	77.15%	80.84%	77.41%	74.69%	77.58%

Richtwerte:

- < 50% sehr gut; 50% – 100% gut; 100% – 150% mittel
- 150% – 200% schlecht; > 200% kritisch

Grösse zur Beurteilung der Verschuldungssituation bzw. der Frage, ob die Verschuldung in einem angemessenen Verhältnis zu den erwirtschafteten Erträgen steht.

	Rechnung 2025	Rechnung 2024	Rechnung 2023	Rechnung 2022	Mittelwert
5. INVESTITIONSANTEIL	15.45%	22.08%	16.30%	17.83%	18.03%

Richtwerte:

- < 10% schwache Investitionstätigkeit
- 10% – 20% mittlere Investitionstätigkeit
- 20% – 30% starke Investitionstätigkeit
- > 40% sehr starke Investitionstätigkeit

Zeigt die Aktivität im Bereich der Investitionen.

	Rechnung 2025	Rechnung 2024	Rechnung 2023	Rechnung 2022	Mittelwert
6. KAPITALDIENSTANTEIL	7.59%	6.96%	7.45%	8.39%	7.58%

Richtwerte:

- < 5% geringe Belastung
- 5% – 15% tragbare Belastung
- > 15% hohe Belastung

Mass für die Belastung des Haushaltes durch Kapitalkosten. Die Kennzahl gibt Auskunft darüber, wie stark der Laufende Ertrag durch den Zinsendienst und die Abschreibungen (=Kapitaldienst) belastet ist. Ein hoher Anteil weist auf einen enger werdenden finanziellen Spielraum hin.

	Rechnung 2025	Rechnung 2024	Rechnung 2023	Rechnung 2022	Mittelwert
7. NETTOSCHULDEN IN FRANKEN PRO EINWOHNER	909.53	1'028.20	459.87	610.75	756.37

Richtwerte:

- < 0 CHF Nettovermögen
- 0 – 1'000 CHF geringe Verschuldung
- 1'001 – 2'500 CHF mittlere Verschuldung
- 2'501 – 5'000 CHF hohe Verschuldung
- > 5'000 CHF sehr hohe Verschuldung

Diese Kennzahl hat nur beschränkte Aussagekraft, da es eher auf die Finanzkraft der Einwohner und nicht auf ihre Anzahl ankommt.

	Rechnung 2025	Rechnung 2024	Rechnung 2023	Rechnung 2022	Mittelwert
8. SELBSTFINANZIERUNGSANTEIL	9.38%	5.09%	11.84%	14.62%	10.14%

Richtwerte:

- > 20% gut
- 10% – 20% mittel
- < 10% schlecht

Diese Kennzahl gibt an, welchen Anteil ihres Ertrages die öffentliche Körperschaft zur Finanzierung ihrer Investitionen aufwenden kann.



Liste der Nachkredite > 10'000

Konto	Bezeichnung	Budget	Rechnung	Nachkredit	Gebunden	Kompetenz GR	Kompetenz GV	Datum	Begründung
	Gesamttotal	5'520'400.00	8'235'811.83	2'715'411.83	323'124.38	344'314.10	2'047'973.35		
012 0120.3199.01	Exekutive Übriger Betriebsaufwand	12'000.00	29'137.60	17'137.60 17'137.60		17'137.60 17'137.60		31.12.2025	Ausgaben der Empfänge und Anlässe im 2025 höher als bugetiert.
022 0220.3010.01	Allgemeine Dienste, übrige Löhne des Verwaltungs- und Betriebspersonal	671'300.00	681'624.91	24'006.05 10'324.91		24'006.05 10'324.91		31.12.2025	Auszahlung von Überstunden per Ende Jahr.
0220.3158.01	Unterhalt immaterielle Anlagen (Unterhalt Software, Service-Verträge)	111'000.00	124'681.14	13'681.14		13'681.14		31.12.2025	Höhere Supportkosten infolge Wechsel IT-Dienstleister und Upgrade auf neue RBS-Version.
161 1610.3130.01	Militärische Verteidigung Dienstleistungen Dritter		15'003.09	15'003.09 15'003.09		15'003.09 15'003.09		31.12.2025	Nicht bugetierte alliiertenrechtliche Voruntersuchung der Schiessanlage Cordast.
162 1620.3144.01	Zivile Verteidigung Unterhalt Hochbauten, Gebäude	5'000.00	22'025.92	53'046.82 17'025.92		53'046.82 17'025.92		16.12.2025	Unvorhergesehene elektrische Arbeiten nach periodischer Kontrolle.
1620.3151.01	Unterhalt Apparate, Maschinen, Geräte, Fahrzeuge, Werkzeuge	2'400.00	38'420.90	36'020.90		36'020.90		16.12.2025	Periodische, elektr. Kontrolle im Auftrag der Gruppe E (CHF 3'697.00) sowie Ersatz Fäkalienpumpe ZSA Bünthenweg 10 (CHF 29'469.00) waren nicht budgetiert. 1/3 der Kosten für die Fäkalienpumpe werden vom Eigentümer Bünthenweg 10 zurückerstattet.
213 2130.3631.01	Orientierungsschule Beiträge an Kantone und Konkordate	1'422'100.00	1'504'434.55	82'334.55 82'334.55	82'334.55 82'334.55			31.12.2025	Amt für Ressourcen, Gehälter OS gemäss Mitteilung Kanton.
217 2170.3010.01	Schulliegenschaften Löhne des Verwaltungs- und Betriebspersonal	106'500.00	124'359.65	41'573.86 17'859.65		41'573.86 17'859.65		31.12.2025	Zusätzliche Anstellung infolge Krankheitsfall.
2171.3010.01	Löhne des Verwaltungs- und Betriebspersonal	267'600.00	277'765.57	10'165.57		10'165.57		31.12.2025	Die Überschreitung ergibt sich aus der Abgrenzung von Überstunden und Feriensaldi zum Jahresende, die für eine korrekte Abgrenzung berücksichtigt werden.



Liste der Nachkredite > 10'000

Konto	Bezeichnung	Budget	Rechnung	Nachkredit	Gebunden	Kompetenz GR	Kompetenz GV	Datum	Begründung
2171.3144.01	Unterhalt Hochbauten, Gebäude	27'800.00	41'348.64	13'548.64		13'548.64		24.06.2025	Der Rasen auf dem Spielplatz unterhalb des alten Primarschulhauses in Gurmels muss dringend saniert werden. Der GR hat demzufolge einen Nachkredit von CHF 15'000.00 genehmigt.
218	Ausserschulische Betreuungseinrichtungen			46'670.85		46'670.85			
2180.3636.01	Beiträge an private Organisationen ohne Erwerbszweck	100'000.00	146'670.85	46'670.85		46'670.85		16.12.2025	Gemeindebeiträge an ausserschulische Kinderbetreuung zu tief budgetiert.
219	Obligatorische Schule, n.a.g.			13'254.82		13'254.82			
2190.3010.01	Löhne des Verwaltungs- und Betriebspersonal	175'000.00	188'254.82	13'254.82		13'254.82		31.12.2025	Höhere Lohnkosten für die Entlastungslektionen PS sowie für den Schwimmunterricht.
411	Spitäler			20'544.60	20'544.60				
4110.3611.01	Entschädigungen an Kanton		20'544.60	20'544.60	20'544.60			31.12.2025	Amt für Gesundheit, nicht vorgesehener Beitrag an Pflegerestkosten.
412	Kranken-, Alters- und Pflegeheime			13'800.00	13'800.00				
4120.3300.01	Planmässige Abschreibungen	180'300.00	194'100.00	13'800.00	13'800.00			31.12.2025	Gemäss Abschreibungstabelle
421	Ambulante Krankenpflege			45'983.10	45'983.10				
4210.3632.01	Beiträge an Gemeinden und Gemeindezweckverbände	1'049'000.00	1'094'983.10	45'983.10	45'983.10			16.12.2025	Überschreitung aufgrund Korrektur der Abrechnung 2024 GNS
545	Leistungen an Familien			61'638.30		61'638.30			
5451.3636.01	Beiträge an private Organisationen ohne Erwerbszweck	202'200.00	263'838.30	61'638.30		61'638.30		16.12.2025	Gemeindebeiträge an vorschulische Kinderbetreuung zu tief budgetiert.
615	Gemeindestrassen			38'300.00	38'300.00				
6150.3300.01	Planmässige Abschreibungen	335'800.00	374'100.00	38'300.00	38'300.00			31.12.2025	Gemäss Abschreibungstabelle
619	Strassen, n.a.g.			17'528.53		17'528.53			
6190.3151.01	Unterhalt Apparate, Maschinen, Geräte, Fahrzeuge, Werkzeuge	45'000.00	62'528.53	17'528.53		17'528.53		31.12.2025	Hohe Reparaturkosten an Traktor



Liste der Nachkredite > 10'000

Konto	Bezeichnung	Budget	Rechnung	Nachkredit	Gebunden	Kompetenz GR	Kompetenz GV	Datum	Begründung
710 7101.3510.02	Wasserversorgung Einlagen in Spezialfinanzierungen EK (Werterhalt)	248'500.00	259'450.85	10'950.85 10'950.85	10'950.85 10'950.85			31.12.2025	Einlage in Spezialfinanzierung (finanzielle Grundlage für künftige Erhaltungsmassnahmen).
720 7201.3510.02	Abwasserbeseitigung Einlagen in Spezialfinanzierungen EK (Werterhalt)	186'000.00	261'000.00	75'000.00 75'000.00	75'000.00 75'000.00			31.12.2025	Einlage in Spezialfinanzierung (finanzielle Grundlage für künftige Erhaltungsmassnahmen).
730 7301.3130.01	Abfallwirtschaft Dienstleistungen Dritter	325'000.00	338'033.64	49'244.92 13'033.64	36'211.28	13'033.64 13'033.64		31.12.2025	Die Kosten von Saidef für die Abfallverbrennung sowie der Kompostieranlage Seeland sind höher als budgetiert.
7301.3510.01	Einlagen in Spezialfinanzierungen EK	12'900.00	49'111.28	36'211.28	36'211.28			31.12.2025	Einlage in Spezialfinanzierung (finanzielle Grundlage für künftige Erhaltungsmassnahmen).
910 9100.3181.01	Steuern Tatsächliche Forderungsverluste	35'000.00	76'420.54	41'420.54 41'420.54		41'420.54 41'420.54		31.12.2025	Die Überschreitung ist auf eine Anpassung der Bewertung uneinbringlicher Forderungen zurückzuführen.
999 9990.9000.01	Abschluss Ertragsüberschuss		2'047'973.35	2'047'973.35 2'047'973.35			2'047'973.35 2'047'973.35	31.12.2025	JAHRESGEWINN



Verpflichtungskreditkontrolle 2025

		Brutto-Kredit	Kum. Ausgaben	Kreditsaldo +Restkredit -Überschreitung	Kum. Einnahmen
	Total Kredite	38'148'300.00	15'310'168.53	22'838'131.47	2'035'891.51
1	ÖFFENTLICHE ORDNUNG UND SICHERHEIT, VERTEIDIGUNG	100'000.00	91'602.29	8'397.71	0.00
2	BILDUNG	19'010'000.00	4'924'881.02	14'085'118.98	884'144.50
6	VERKEHR UND NACHRICHTENÜBERMITTLUNG	5'593'000.00	2'344'286.22	3'248'713.78	0.00
7	UMWELTSCHUTZ UND RAUMORDNUNG	9'899'300.00	6'919'915.20	2'979'384.80	922'175.90
8	VOLKSWIRTSCHAFT	1'321'000.00	508'757.20	812'242.80	229'571.11
9	FINANZEN UND STEUERN	2'225'000.00	520'726.60	1'704'273.40	0.00



Verpflichtungskreditkontrolle

2025

Kreditbeschluss Datum	Organ	Kredit- summe	Objektbezeichnung	Kumulierte Ausgaben 01.01.2025	Investitions- ausgaben 2025	Kumulierte Ausgaben 31.12.2025	Kumulierte Einnahmen 01.01.2025	Investitions- einnahmen 2025	Kumulierte Einnahmen 31.12.2025	Saldo	Abrech- nungs- datum
		100'000.00	1 ÖFFENTLICHE ORDNUNG UND SICHERHEIT, VERTEIDIGUNG	66'549.04	25'053.25	91'602.29			0.00	8'397.71	
12.12.22	GR	100'000.00	1610.5000.01 R Bodensanierung bei Schiessanlage	66'549.04	25'053.25	91'602.29				8'397.71	
03.09.24	GR	75'000.00	1610.5000.01 O Bodensanierung bei Schiessanlage								
		25'000.00	1610.5000.01 O Bodensanierung bei Schiessanlage								
		19'010'000.00	2 BILDUNG	3'367'272.69	1'557'608.33	4'924'881.02	300'000.00	584'144.50	884'144.50	14'085'118.98	
12.12.22	GV	3'550'000.00	2170.5040.02 O Sanierung und Erweiterung Schulanlage	2'789'610.34	775'463.51	3'565'073.85	300'000.00	451'156.00	751'156.00	-15'073.85	
20.05.22	GV	505'000.00	2171.5060.01 O Ersatz Holzschmelzheizung	421'641.45	18'941.50	440'582.95		82'988.50	82'988.50	64'417.05	
26.05.25	GV	135'000.00	2172.5040.03 O Sanierung Flachdach		122'993.15	122'993.15				12'006.85	
11.12.23	GV	14'000'000.00	2173.5040.02 O Erweiterung/Sanierung OS	2'594.40	434'056.00	436'650.40		50'000.00	50'000.00	13'563'349.60	
11.12.23	GV	170'000.00	2174.5040.01 O Beleuchtung/Eingangstüren	44'218.10	132'323.30	176'541.40				-6'541.40	
15.05.23	GV	650'000.00	2180.3120/3160 O Miete Doktorhuus für ASB	109'208.40	73'830.87	183'039.27				466'960.73	
		5'593'000.00	6 VERKEHR UND NACHRICHTENÜBERMITTLUNG	1'803'151.87	541'134.35	2'344'286.22			0.00	3'248'713.78	
14.12.17	GV	305'000.00	6150.5010.05 O Sanierung Strasse Guschelmuth	276'434.83	57'186.75	333'621.58				-28'621.58	16.12.25
17.05.19	GV	710'000.00	6150.5010.07 O Sanierung Strassen Dorfzentrum Kleinguschelmuth	596'914.31		596'914.31				113'085.69	16.12.25
10.12.20	GV	128'000.00	6150.5010.09 O Erschliessung Stäpfacker, Liebistorf	10'864.25	1'672.80	12'537.05				115'462.95	
12.12.13	GV	180'000.00	6150.5010.11 O Sanierung Dorfstrasse, Liebistorf	101'321.40	24'228.25	125'549.65				54'450.35	
12.12.22	GV	300'000.00	6150.5010.14 O Sanierung Strassen Jahr 2023	245'219.85		245'219.85				54'780.15	25.02.25
	GR	125'000.00	6150.5010.15 R Sanierung St. Germanstrasse (Projektkredit)	108'10.00	52'835.75	63'645.75				61'354.25	
12.12.22	GR	75'000.00	6150.5010.15 O Sanierung St. Germanstrasse (Projektkredit)								
11.12.23	GR	50'000.00	6150.5010.15 O Sanierung St. Germanstrasse (Projektkredit)								
12.12.22	GR	80'000.00	6150.5010.16 O Trottoirbau Dorfstrasse, Cordast	5'058.30	46'363.85	51'422.15				28'577.85	
12.12.22	GV	1'910'000.00	6150.5010.17 O Sanierung Dorfstrasse, Liebistorf							1'910'000.00	
11.12.23	GV	165'000.00	6150.5010.18 O Erweiterung Weg Bereich Sporthalle Gurmels	10'885.65	5'270.95	16'156.60				148'843.40	



Verpflichtungskreditkontrolle

2025

Kreditbeschluss		Objektbezeichnung	Kreditsumme	Investitionsausgaben 2025	Kumulierte Ausgaben 01.01.2025	Investitionsausgaben 2025	Kumulierte Ausgaben 31.12.2025	Kumulierte Einnahmen 01.01.2025	Investitionseinnahmen 2025	Kumulierte Einnahmen 31.12.2025	Saldo	Abrechnungsdatum
Datum	Organ											
11.12.23	GV	6150.5010.19 O Sanierung Strassen, Jahr 2024 (Rahmenkredit)	300'000.00	298'091.70	298'091.70		298'091.70				1'908.30	25.02.25
09.12.24	GV	6150.5010.21 O Sanierung Strassen, Jahr 2025 (Rahmenkredit)	400'000.00		339'351.95	339'351.95	339'351.95				60'648.05	
09.12.24	GV	6150.5040.01 O Ersatz Strassenbeleuchtung	750'000.00		14'224.05	14'224.05	14'224.05				735'775.95	
11.12.23	GV	6190.5060.01 O Ersatz Strassenwischmaschine	240'000.00	247'551.58		247'551.58	247'551.58				-7'551.58	25.02.25
		7 UMWELTSCHUTZ UND RAUMORDNUNG	9'899'300.00	6'455'093.00	464'822.20	6'919'915.20	527'320.70	527'320.70	394'855.20	922'175.90	2'979'384.80	
14.12.17	GV	7101.5031.02 O Sanierung Quelle Wannera und Verbindungsleitung	270'000.00	239'898.20	11'770.50	251'668.70	251'668.70				18'331.30	
10.12.15	GV	7101.5031.03 O Ausbau TWB, Verschiedene Projekte	550'000.00	496'985.55		496'985.55	496'985.55				53'014.45	
14.12.17	GV	7101.5031.04 O Sanierung/Ausbau Trennsystem, Guschelmuth	250'000.00	237'999.24		237'999.24	237'999.24	22'600.55		22'600.55	12'000.76	16.12.25
25.05.18	GV	7101.5031.06 O Erneuerung Quellableitung Stockera und Alte Mühle	792'000.00	718'100.22		718'100.22	718'100.22				73'899.78	
12.12.19	GV	7101.5031.07 O Ersatz Wasserleitung Guschelmuth, Riedfeld und Kleinguschelmuth	505'000.00	428'171.44	85'915.05	514'086.49	514'086.49				-9'086.49	16.12.25
10.12.20	GV	7101.5031.08 O Erschliessung Bulliardhöhe-West, Gurmels	290'000.00								290'000.00	
10.12.20	GV	7101.5031.09 O Erschliessung Stäpfacker, Liebistorf	136'000.00	10'850.83	1'650.62	12'501.45	12'501.45				123'498.55	
27.05.10	GV	7101.5031.10 O Sanierung Wasserquellen Stockera	380'000.00	328'460.05		328'460.05	328'460.05				51'539.95	
17.05.22	GR	7101.5031.11 O Ersatz Wasserleitung Monterschu	80'000.00	78'960.55		78'960.55	78'960.55				1'039.45	16.12.25
12.12.22	GV	7101.5031.12 O Sanierung Dorfstrasse, Liebistorf	825'000.00	1'233'746.30	3'309.10	1'237'055.40	1'237'055.40	163'730.60	4'625.35	168'355.95	657'944.60	16.12.25
	GV	7201.5032.02 R Sanierung und Ausbau Trennsystem Abwasserleitungen, Guschelmuth	1'895'000.00								825'000.00	
08.05.15	GV	710.501.15 O Planung Sanierung und Ausbau Trennsystem Abwasserleitungen, Guschelmuth	80'000.00									
14.12.17	GV	710.501.15 O Sanierung und Ausbau Trennsystem Abwasser, Guschelmuth	1'815'000.00									
13.12.18	GV	7201.5032.04 O Ersatz Kanalisation und Erstellen Retentionsbecken (Quartier Dorfzentrum), Cordast	640'000.00	1'013'187.89		1'013'187.89	1'013'187.89	96'564.55		96'564.55	-373'187.89	
10.12.20	GV	7201.5032.09 O Erschliessung Stäpfacker, Liebistorf	160'000.00	17'410.22	1'960.13	19'370.35	19'370.35				140'629.65	
12.12.22	GV	7201.5032.11 O Sanierung Dorfstrasse, Liebistorf	750'000.00								750'000.00	
12.12.22	GV	7201.5290.01 O Aktualisierung GEP	165'000.00	21'890.00	25'000.00	46'890.00	46'890.00				118'110.00	



Verpflichtungskreditkontrolle

2025

Kreditbeschluss		Objektbezeichnung	Kreditsumme	Kumulierte Ausgaben 01.01.2025	Investitionsausgaben 2025	Kumulierte Ausgaben 31.12.2025	Kumulierte Einnahmen 01.01.2025	Investitions-einnahmen 2025	Kumulierte Einnahmen 31.12.2025	Saldo	Abrechnungsdatum
Datum	Organ										
09.12.21	GR	7301.5090.01 O Überwachung Deponien	75'000.00	55'077.40	25'179.45	80'256.85				-5'256.85	
13.12.18	GV	7410.5020.01 O Bachöffnung und Hochwasserschutz (Quartier Dorfzentrum), Cordast	1'460'000.00	897'498.16	34'455.95	931'954.11	96'000.00		96'000.00	528'045.89	
27.05.10	GV	7410.5020.02 O Hochwasserschutz Cordast, 1. Etappe	676'300.00	676'856.95	275'581.40	952'438.35	148'425.00	390'229.85	538'654.85	-276'138.35	16.12.25
14.12.17	GV	8 VOLKSWIRTSCHAFT	1'321'000.00	377'544.10	131'213.10	508'757.20	187'858.29	41'712.82	229'571.11	812'242.80	
09.12.21	GV	8120.5010.01 O Sanierung Flurwege	211'000.00	196'986.25		196'986.25	114'000.00		114'000.00	14'013.75	
	GV	8120.5010.03 O Sanierung Flurwege (PWI); Projekt mit BVK	275'000.00	15'497.55	52'314.20	67'811.75				207'188.25	
11.12.23	GV	8120.5030.01 O Drainage Mösl, Cordast	90'000.00							90'000.00	
11.12.23	GV	8120.5620.01 O Landumlegung Kriechenwil, Beitrag	420'000.00	41'963.20	10'594.20	52'557.40				367'442.60	
10.12.20	GV	8200.5010.01 O Erstellung von Waldwegen	125'000.00	123'097.10		123'097.10	73'858.29		73'858.29	1'902.90	25.02.25
09.12.24	GV	8200.5010.02 O PWI Waldwege Jahre 2025-2028 (Rahmenkredit)	200'000.00		68'304.70	68'304.70		41'712.82	41'712.82	131'695.30	
		9 FINANZEN UND STEUERN	2'225'000.00	277'304.90	243'421.70	520'726.60			0.00	1'704'273.40	
15.05.23	GV	10840.03 R Sanierung ehem. Schulhaus Wallenbuch	385'000.00	117'976.75	229'475.95	347'452.70				37'547.30	
03.09.24	GR	10840.03 O Sanierung ehem. Schulhaus Wallenbuch	350'000.00								
25.05.18	GV	10840.03 O Sanierung ehem. Schulhaus Wallenbuch	35'000.00								
	GV	9690.5000.02/10800.02 O Erschliessung Quartier "Bulliard-West", Gurmels	180'000.00	159'328.15	13'945.75	173'273.90				6'726.10	
12.12.20	GV	9690.5000.05/10800.03 O Erschliessung Bulliardhöhe-West, Gurmels	1'660'000.00							1'660'000.00	